

BILANT
31/12/2022

pag: 1 - lei -

COD	DENUMIRE INDICATORI	SOLD LA INCEPUTUL PERIOADEI	SOLD LA SFARSITUL PERIOADEI
01003	1.Active fixe necorporale (ct.2030000+2050000+2060000+		
01003	2080100+2080200+2330000-2800300-2800500-		
01003	2800801-2800809-2900400-2900500-2900801-2900809-		
01003	2930100*)	1.432.240	2.262.692
01004	2.Instalatii tehnice, mijloace de transport, animale, plantatii, mobilier,		
01004	aparatura birotica si alte active corporale (ct.2130100+2130200+		
01004	2130300+2130400+2140000+2310000-2810301-		
01004	2810302-2810303-2810304-2810400-2910301-		
01004	2910302-2910303-2910304-2910400-2930200*)	42.654.095	46.467.929
01005	3.Terenuri si cladiri (ct.2110100+2110200+2120101+2120102+2120201+		
01005	2120301+2120401+2120501+2120601+2120901+2310000-2810100-		
01005	2810201-2810202-2810203-2810204-2810205-2810206-		
01005	2810207-2810208-2910100-2910201-2910202-2910203-		
01005	2910204-2910205-2910206-2910207-2910208-2930200)	775.433.068	894.689.402
01007	5.Active financiare necurente (investitii pe termen lung) peste un an		
01007	(ct.2600100+2600200+2600300+2650000+2670201+2670202+		
01007	2670203+2670204+2670205+2670208-2960101-2960102-		
01007	2960103-2960200), din care:	507.020	508.020
01008	Titluri de participare (ct.2600100+2600200+2600300-2960101		
01008	-2960102-2960103)	507.020	508.020
01009	6.Creante necurente - sume ce urmeaza a fi incasate dupa o perioada		
01009	mai mare de un an (ct.4110201+4110208+4130200+4280202+		
01009	4610201+4610209-4910200-4960200) din care:	604.808	1.045.446
01010	Creante comerciale necurente - sume ce urmeaza a fi incasate dupa		
01010	o perioada mai mare de un an (ct.4110201+4110208+4130200+		
01010	4610201-4910200-4960200)	604.808	1.045.446
01015	7.TOTAL ACTIVE NECURENTE (rd.03+04+05+06+07+09)	820.631.231	944.973.489
01019	1.Stocuri (ct.3010000+3020100+3020200+3020300+3020400+		
01019	3020500+3020600+3020700+3020800+3020900+3030100+3030200+		
01019	3040100+3040200+3050100+3050200+3070000+3090000+3310000+		
01019	3320000+3410000+3450000+3460000+3470000+3490000+3510100+		
01019	3510200+ 3540100+3540500+ 3540600+3560000+3570000+3580000+		
01019	3590000+3610000+3710000+3810000+/-3480000+/-3780000-		
01019	3910000-3920100-3920200-3920300-3930000-3940100-3940500-		
01019	3940600-3950100-3950200-3950300-3950400-3950600-3950700-		
01019	3950800-3960000-3970100-3970200-3970300-3980000-4420803)	18.623.067	17.969.537
01021	Creante din operatiuni comerciale, avansuri si alte decontari (ct.2320000+		
01021	2340000+4090101+4090102+4110101+4110108+4130100+4180000+		
01021	4250000+4280102+4610101+4610109+4730109**+4810101+4810102+		
01021	4810103+4810900+4830000+4840000+4890101+		
01021	4890301-4910100-4960100+5120800) din care:	30.074.978	37.118.020
01022	Creante comerciale si avansuri (ct.2320000+2340000+4090101+		
01022	4090102+4110101+4110108+4130100+4180000+4610101-		
01022	4910100- 4960100),din care:	6.089.041	2.202.325
01023	Creante bugetare (ct.4310100**+4310200**+4310300**+4310400**+		
01023	4310500**+4310600**+4310700**+4370100**+4370200**+4370300**		
01023	+4420400+4420802+4440000**+4460100**+4460200**+		
01023	4480200+4610102+4610104+4630000+ 4640000+4650100+4650200		
01023	+4660401+4660402+4660500+4660900+4810101**+4810102**+		

COD	DENUMIRE INDICATORI	SOLD LA INCEPUTUL PERIOADEI	SOLD LA SFARSITUL PERIOADEI
01023	4810103**+4810900**-4970000), din care:	36.883.209	36.825.473
01024	Creantele bugetului general consolidat (ct.4630000+4640000+4650100+		
01024	4650200+4660401+4660402+4660500+4660900-4970000)	36.368.845	36.620.451
01025	Creante din operatiuni cu fonduri externe nerambursabile si fonduri de		
01025	la buget (ct.4500100+4500300+4500501+4500502+4500503+4500504+		
01025	4500505+4500700+4510100+4510300+4510500+4530100+4540100+		
01025	4540301+4540302+4540501+4540502+4540503+4540504+4550100+		
01025	4550301+4550302+4550303+4560100+4560303+4560309+4570100+		
01025	4570201+4570202+4570203+4570205+4570206+4570209+4570301+		
01025	4570302+4570309+4580100+4580301+4580302+4610103+4730103**+		
01025	4740000+4760000), din care:	5.540.601	3.789.639
01030	Total creante curente (rd.21+23+25+27).	72.498.788	77.733.132
01033	Conturi la trezorerie, casa in lei. (ct.5100000+5120101+5120501+5130101+		
01033	5130301+5130302+5140101+5140301+5140302+5150101+5150103+5150		
01033	301		
01033	+5150500+5150600+5160101+5160301+5160302+5170101+5170301+51		
01033	70302		
01033	+5200100+5210100+5210300+5230000+5250101+5250102+5250301+52		
01033	50302		
01033	+5250400+5260000+5270000+5280000+5290101+5290201+5290301+52		
01033	90400		
01033	+5290901+5310101+5410101+5500101+5520000+5550101+5550400+55		
01033	70101		
01033	+5580101+5580201+5590101+5600101+5600300+5600401+5610101+56		
01033	10300		
01033	+5620101+5620300+5620401+5710100+5710300+5710400+5740101+57		
01033	40102		
01033	+5740301+5740302+5740400+5750100+5750300+5750400-7700000)	21.608.961	18.497.639
010331	Dobanda de incasat,alte valori,avansuri de trezorerie (ct.5180701+5320100+		
010331	5320200+5320300+5320400+5320500+5320600+5320800+5420100)	255.995	388.865
01035	Conturi la institutii de credit, BNR, casa in valuta (ct.5110101+5110102+		
01035	5120102+5120402+5120502+5130102+5130202+5140102+5140202+		
01035	5150102+5150202+5150302+5160102+5160202+5170102+5170202+		
01035	5290102+5290202+5290302+5290902+5310402+5410102+5410202+		
01035	5500102+5550102+5550202+5570202+5580102+5580202+5580302+		
01035	5580303+5590102+5590202+5600102+5600103+5600402+5610102+		
01035	5610103+5620102+5620103+5620402)	549.175	410.274
01040	Total disponibilitati si alte valori (rd.33+33.1+35+35.1)	22.414.131	19.296.778
01045	7.TOTAL ACTIVE CURENTE (rd.19+30+31+40+41+41.1+42)	113.535.986	114.999.447
01046	8.TOTAL ACTIVE (rd.15+45).	934.167.217	1.059.972.936
01052	1.Sume necurente - sume ce urmeaza a fi platite dupa o perioada		
01052	mai mare de un an (ct.2690200+4010200+4030200+4040200+		
01052	4050200+4280201+4620201+4620209+5090000), din care:	628.436	647.467
01053	Datorii comerciale (ct.4010200+4030200+4040200+4050200+		
01053	4620201)	11.259	
01054	2.Imprumuturi pe termen lung (ct.1610200+1620200+1630200+		
01054	1640200+1650200+1660201+1660202+1660203+1660204+		
01054	1670201+1670202+1670203+1670208+1670209-1690200)	15.614.824	15.374.961
01055	3.Provizioane (ct.1510201+1510202+1510203+1510204+1510208)	979.800	976.600
01058	TOTAL DATORII NECURENTE (rd.52+54+55)	17.223.060	16.999.028

COD	DENUMIRE INDICATORI	SOLD LA INCEPUTUL PERIOADEI	SOLD LA SFARSITUL PERIOADEI
01060	1.Datorii comerciale, avansuri si alte decontari (ct.2690100+4010100+		
01060	4030100+4040100+4050100+4080000+4190000+4620101+4620109+		
01060	4730109+4810101+4810102+4810103+4810900+4830000+		
01060	4840000+4890201+5090000+5120800), din care:	27.651.410	6.036.268
01061	Datorii comerciale si avansuri (ct.4010100+4030100+4040100+		
01061	4050100+4080000+4190000+4620101), din care:	27.651.408	5.972.810
01062	2.Datorii catre bugete		
	(ct.4310100+4310200+4310300+4310400+4310500+		
01062	4310600+4310700+4370100+4370200+4370300+4400000+4410000+		
01062	4420300+4420801+4440000+4460100+4460200+4480100+4550501+		
01062	4550502+4550503+4620109+4670100+4670200+4670300+4670400+		
01062	4670500+4670900+4730109+4810900),din care:	29.660.554	39.710.182
010631	Contributii sociale (ct.4310100+4310200+4310300+4310400+4310500+		
010631	4310600+4310700+4370100+4370200+4370300)	3.355.386	3.500.082
01065	3.Datorii din operatiuni cu Fonduri externe nerambursabile si fonduri de		
01065	la buget,alte datorii catre alte organisme internationale (ct.4500200+		
01065	4500400+4500600+4510200+4510401+4510402+4510409+4510601+		
01065	4510602+4510603+4510605+4510606+4510609+4520100+4520200+		
01065	4530200+4540200+4540401+4540402+4540601+4540602+4540603+		
01065	4550200+4550401+4550402+4550403+4550404+4550409+4560400+		
01065	4580401+4580402+4580501+4580502+4590000+4620103+4730103+		
01065	4760000)	940.212	1.453.584
01072	6.Salariile angajatilor (ct.4210000+4230000+4260000+4270100+4270300+		
01072	4280101)	5.499.513	5.809.683
01074	8.Venituri in avans (ct.4720000)	274.110	895.731
01078	10.TOTAL DATORII CURENTE (rd.60+62+65+70+71+72+73+74+75)	64.025.799	53.905.448
01079	11.TOTAL DATORII (rd.58+78)	81.248.859	70.904.476
01080	12.ACTIVE NETE = TOTAL ACTIVE - TOTAL DATORII =		
	CAPITALURI		
01080	PROPRII (rd.80=rd.46-79=rd.90)	852.918.358	989.068.460
01084	1.Rezerve, fonduri (ct.1000000+1000101+1000201+1000202+1000301+		
01084	1000401+1000402+1010000+1020101+1020102+1020103+		
01084	1030000+ 1040101+1040102+1040103+1050100+1050200+1050300+		
01084	1050400+1050500+/-1060000+1060000+1320000+1330000)	710.689.176	830.100.304
01085	2.Rezultatul reportat (ct.1170000-sold creditor)	109.909.244	140.681.033
01087	4.Rezultatul patrimonial al exercitiului (ct.1210000-sold creditor)	32.319.938	18.287.123
01090	6.TOTAL CAPITALURI PROPRII (rd.84+85-86+87-88)	852.918.358	989.068.460

Conducatorul institutiei

PRIMAR

Conducatorul compartimentului
financiar- contabil

DIRECTOR ECONOMIC

SEF SERVICIU

COD	DENUMIRE INDICATORI	An precedent	An curent
02002	1.Venituri din impozite, taxe, contributii de asigurari si alte venituri ale bugetelor		
02002	(ct.7300100+7300201+7300202+7300203+7310100+7310200+7320100+		
02002	7330000+7340000+7350100+7350200+7350300+7350400+7350500+		
02002	7350601+7350602+7360100+7390000+7450100+ 7450200+7450300+7450400+		
02002	7450500+7450700+7450900+7460100+7460200+7460300+7460900)	67.174.782	63.741.119
02003	2.Venituri din activitati economice		
02003	(ct.7210000+7220000+7510100+7510200+/-7090000)	84.776.664	81.594.299
02004	3.Finantari, subventii, transferuri, alocatii bugetare cu destinatie speciala		
02004	(ct.7510500+7710000+7720100+7720200+7740100+7740200+7750000+		
02004	7760000+7780000+7790101+7790109)	65.321.395	85.771.241
02005	4.Alte venituri operationale (ct.7140000+7180000+7500000+7500100+7500200		
02005	+7510300+7510400+7810200+7810300+7810401+7810402+7770000)	6.888.516	7.328.568
02005	TOTAL VENITURI OPERATIONALE (rd.02+03+04+05)	224.161.357	238.435.227
02008	1.Salarii si contributiile sociale aferente angajatilor		
02008	(ct.6410000+6420000+6450100+		
02008	6450200+6450300+6450400+6450500+6450600+6450700+6450800+6460000+		
02008	6470000)	108.993.709	116.422.968
02009	2.Subventii si transferuri (ct.6700000+6710000+6720000+6730000+6740000+		
02009	6750000+6760000+6770000+6780000+6790000)	12.728.055	13.596.762
02010	3.Stocuri, consumabile, lucrari si servicii executate de terti (ct.6010000+6020100+		
02010	6020200+6020300+6020400+6020500+6020600+6020700+6020800+6020900+		
02010	6030000+6060000+6070000+6080000+6090000+6100000+6110000+6120000+		
02010	6130000+6140000+6220000+6230000+6240100+6240200+6260000+6270000+		
02010	6280000+6290100)	61.998.743	71.675.725
02011	4.Cheptuilei de capital, amortizari si provizioane (ct.6810100+		
02011	6810200+6810300+6810401+6810402+6820101+6820109+		
02011	6820200+6890100+6890200)	5.062.098	15.154.229
02012	5. Alte cheltuieli operationale (ct.6350100+6540000+6580101+6580109)	2.163.649	2.482.965
02012	TOTAL CHELTUIELI OPERATIONALE (rd.08+09+10+11+12)	190.946.254	219.332.649
02013	- EXCEDENT (rd.06-rd.13)	33.215.103	19.102.578
02017	IV.VENITURI FINANCIARE		
02017	(ct.7630000+7640000+7650100+7650200+7660000+		
02017	7670000+7680000+7690000+7860300+7860400)	56	809
02018	V. CHELTUIELI FINANCIARE		
02018	(ct.6630000+6640000+6650100+6650200+6660000+		
02018	6670000+6680000+6690000+6860300+6860400+6860800)	837.664	851.250
02021	- DEFICIT (rd.18-rd.17)	837.608	850.441
02023	- EXCEDENT (rd.15+20-16-21)	32.377.495	18.252.137
02025	VIII. VENITURI EXTRAORDINARE (ct.7910000)		34.986
02026	IX. CHELTUIELI EXTRAORDINARE (ct.6900000+6910000)	57.557	
02028	- EXCEDENT (rd.25-rd.26)		34.986
02029	- DEFICIT (rd.26-rd.25)	57.557	
020292	- EXCEDENT (rd.23+28-24-29)	32.319.938	18.287.123
02031	- EXCEDENT (rd.29.2-29.4)	32.319.938	18.287.123

Conducatorul institutiei

PRIMAR II

Conducatorul compartimentului
financiar- contabil

DIRECTOR ECONOMIC

COD	DENUMIRE INDICATORI	Total	Casa ct. 5310101	Buget de stat ct. 5200100/ 7700000	Buget local ct. 5210100/ 7700000	Buget asigurari sociale de stat ct. 5250101+ 5250102/ 7700000	Buget asigurari pentru somaj ct. 5740101+ 5740102/ 7700000	Buget Fond national unic de asigurari sociale de sanatata ct. 5710100/ 7700000	Buget Fond pentru mediu ct. 5750100/ 7700000	Buget trezoreria statului ct. 5240100/ 7700000	Buget instituti publice finantate integral din venituri proprii ct. 5600101/ 7700000	Buget instituti publice finantate din venituri proprii si subventii ct. 5610101/ 7700000	Buget activitati finantate din venituri proprii si buget activitati de privatizare ct.5620101/ 7700000	Buget imprumuturi interne si externe ct. 5130101+ 5140101+ 5160101+ 5170101/ 7700000	Buget fonduri externe nerambur- sabile. (sursa D) ct. 5150103/ 7700000	Alte disponibi- litati (ct.5XX)
03002	1. Incasari	287.415.766	17.087.120		74.270.482						158.717.098	2.434.914	2.027.242			32.878.508
03003	2. Plati	248.724.493	17.087.120		67.082.292						127.511.433	2.434.914	1.969.695			32.639.038
03004	3. Numerar net din activitatea operationala (rd.02-rd.03)	38.691.273			7.188.189						31.205.665		57.549			239.870
03006	1. Incasari	1.966.670			1.921.684						34.986					
03007	2. Plati	43.679.517			14.383.086						27.434.688		1.071	859.772		
03008	3. Numerar net din activitatea de investitii (rd.06-07)	-40.712.847			-12.452.302						-27.399.707		-1.071	-859.772		
03010	1. Incasari	859.772												859.772		
03011	2. Plati	1.949.520			1.949.520											
03012	3. Numerar net din activitatea de finantare (rd.10-rd.11)	-1.089.748			-1.949.520									859.772		
03013	IV CRESTEREA (DESCRESTEREA) META DE NUMERAR SI ECHIVALENT DE NUMERAR (rd.04+rd.08+rd.12)	-3.111.322			-7.213.633						3.803.963		56.478			239.870
03014	V. NUMERAR SI ECHIVALENT DE NUMERAR LA INCEPUTUL ANULUI	21.608.961			15.266.613						4.374.698	165	1.203.966			753.519
030141	-sume recuperate/primate in excedentul anului precedent	16.216.345			11.620.051						4.374.698		221.394			
030142	-sume utilizate/transferate din excedentul anului precedent	16.216.345			11.620.051						4.374.698		221.394			
03015	VI. NUMERAR SI ECHIVALENT DE NUMERAR LA SFARSTITUL PERIOADEI (rd.13+rd.14+ rd.14.1-rd.14.2-rd.14.3)	18.497.639			8.032.980						8.180.661	165	1.250.444			1.063.389

Conducatorul institutiei

PRIMAR

Conducatorul compartimentului
financiar-contabil
DIRECTOR ECONOMIC

Viza trezoreriei

SEF SERVICIU

SITUATIA FLUXURILOR DE TREZORERIE

la data de 31.12.2022

-lei-

Cod 03

DENUMIREA INDICATORULUI	Cod rand	TOTAL	CASA ct. 5310101	Buget de stat *) ct. 5200100/ 7700000	Buget local ct. 5210100/ 7700000	Buget asigurarilor sociale de stat ct. 5250101+ 5250102/ 7700000	Buget asigurarilor pentru somaj ct. 5740101+ 5740102/ 7700000	Buget Fond national de asigurari sociale de sanatate ct. 5710100/ 7700000	Buget Fond pentru mediu 5750100/ 7700000	Buget trezoreriei statului ct. 5240100/ 7700000	Buget institutii publice finantate integral din veniturii proprii 5600101/ 7700000	Buget institutii publice finantate din veniturii proprii si suventii 5610101/ 7700000	Buget activitati finantate din veniturii proprii si buget activitati de privatizatre 5620101/ 7700000	Buget imprumuturi interne si externe ct. 5130101+ 5140101+ 5160101+ 5170101/ 7700000	Buget fonduri externe neramb (sursaD) 5150103/ 7700000	Alte disponibilitati (ct.5xx)
A	B	1	2	3	4	5	6	7	8	9	10	11	12	13	14	15
1. Incasari	02	287415766	17087120		74270482						158717098	2434914	2027244			32878908
2. Plati	03	248724493	17087120		67082293						127511433	2434914	1969695			32639038
3. Numerar net din activitatea operationala (rd.02-03)	04	38691273	0		7188189						31205665		57549			239870
1. Incasari	06	1966670	0		1931684						34986					
2. Plati	07	42679517	0		14383986						27434688		1071	859772		
3. Numerar net din activitatea de investitii (rd.06-07)	08	-40712847	0		-12452302						-27399702		-1071	-859772		
1. Incasari	10	859772	0											859772		
2. Plati	11	1949520	0		1949520											
3. Numerar net din activitatea de finantare (rd.10-rd.11)	12	-1089748	0		-1949520									859772		
IV. CRESTEREA (DESCRESTEREA) NETA DE NUMERAR SI ECHIVALENT DE NUMERAR (rd.04+rd.08+rd.12)	13	-3111322	0		-7213633						3805963		56478			239870
V. NUMERAR SI ECHIVALENT DE NUMERAR LA INCEPUTUL ANULUI	14	21608961	0		15266613						4374698	165	1203966			763519
- Sume recuperate din excedentul anului precedent **)	14.1	16216343	0		11620051						4374698		221594			
- Sume utilizate din excedentul anului precedent/ sume transferate din excedent la bugetul local/sume transferate din excedent pentru constituirea de depozite in trezorerie***)	14.2	16216343	0		11620051						4374698		221594			
VI. NUMERAR SI ECHIVALENT DE NUMERAR LA SFARSITUL PERIOADEI (rd.13+rd.14+14.1-14.2-14.3)	15	18497639	0		8052980						8180661	165	1260444			1003389

La unitatile administrativ-teritoriale si la unitatile de invatamant preuniversitar coloana 3 nu se aduna in coloana 1 -Total

*) Randurile 14.1 "Sume recuperate din excedentul anului precedent" se completeaza pentru bugetele: locale, institutii publice finantate integral sau partial din venituri proprii, activitatilor finantate integral din venituri proprii, fondurilor externe nerambursabile (sursa 08/D) in situatia existentei unui buget de venituri si cheltuieli, activ. de privatizare, Fondului de mediu astfel:

- cu sume recuperate din excedentul anilor precedenti;
- cu sume virate din fondul spitalului in excedentul bugetului de venituri proprii al unitatii sanitare publice

*) Randurile 14.2 "Sume utilizate din excedentul anului precedent/sume transferate din excedent la bugetul local/sume transferate din excedent pentru constituirea de depozite in trezorerie" se completeaza astfel: pentru bugetele: locale, institutiilor publice finantate integral sau partial din venituri proprii, activitatilor finantate integral din venituri proprii fondurilor externe nerambursabile (sursa 08/D) in situatia existentei unui buget de venituri si cheltuieli, activitatii de privatizare, Fondului de mediu - cu sumele utilizate din excedentul anual precedent pentru efectuarea de cheltuieli, acoperirea golurilor temporare de casa;

- pentru bugetul institutiilor publice finantate integral din venituri proprii si bugetul activitatilor finantate integral din venituri proprii - cu sumele transferate din excedent la bugetul local
- pentru bugetul asigurarilor sociale de stat, bugetul asigurarilor de somaj, bugetul Fondului national unic de asigurari sociale de sanatate, bugetul Fondului de mediu, bugetul institutiilor publice finantate integral din venituri proprii, bugetul activitatilor finantate integral din venituri proprii si bugetul activitatii de privatizare si bugetul fondurilor externe nerambursabile (sursa 08/D) in situatia existentei unui buget de venituri si cheltuieli - cu sume transferate din excedent pentru constituirea de depozite in trezorerie.

***) Randul 14.3 "Sume transferate din disponibil neutilizat la finele anului precedent" se completeaza pentru: bugetul fondurilor externe nerambursabile (sursa 08/D) in situatia existentei doar a buget de cheltuieli, bugetul creditelor interne, bugetul creditelor externe - cu sumele transferate la inceputul anului din disponibil neutilizat la finele anului precedent.

Conducatorul institutiei

Director executiv

Sef serviciu

Viza trezorerie

SITUATIA FLUXURILOR DE TREZORERIE UAT PETROSANI

la data de 30.12.2022

DENUMIREA INDICATORULUI	Cod rand	5006	5007	5012	5022	5033	5041	###	Total alte disp.	Sursa A	82 A	Sursa F	82 F	Sursa G	82 G	Sursa E	82 E	Sursa C	Casa	TOTAL
A	B	4	5	7	9	19	32		40	41	42	43	44	45	46	47	48	49	50	51
I. NUMERAR DIN ACT. OPERATIONALA	01																			
1. Incasari	02	1,178,419	246	954,054	1,023,571	99,594	29,623,055	0	32,878,908	81,484,115	-7,213,633	154,911,135	3,805,963	2,434,749	165	1,970,766	56,478	0	17,087,120	287,415,766
2. Plati	03	938,796	0	954,054	1,023,571	99,594	29,623,055	0	32,639,038	67,082,293	0	127,511,433	0	2,434,749	165	1,969,695	56,478	0	17,087,120	248,724,493
3. Numerar net din activitatea	04	239,623	246	0	0	0	0	0	239,870	14,401,822	-7,213,633	27,399,702	3,805,963	0	0	1,071	56,478	0	0	38,691,273
II. NUMERAR DIN ACT.DE INVESTITII	05								0											0
1. Incasari	06								0	1,931,684	0	34,986				0		0		1,966,670
2. Plati	07								0	14,383,986		27,434,688				1,071		859,772		42,679,517
3. Numerar net din activitatea de investitii (rd.06-07)	08	0	0	0	0	0	0	0	0	-12,452,302	0	-27,399,702	0	0	0	-1,071	0	-859,772	0	-40,712,847
III. NUMERAR DIN ACT. DE FINANTARE	09								0											
1. Incasari	10								0			0						859,772		859,772
2. Plati	11								0	1,949,520						0				1,949,520
3. Numerar net din activitatea de finantare (rd.10-rd.11)	12	0	0	0	0	0	0	0	0	-1,949,520	0	0	0	0	0	0	0	859,772	0	-1,089,748
IV. CRESTERA (DESCRESTERA) NETA DE NUMERAR SI ECHIVALENT DE NUMERAR (rd.04+rd.08+rd.12)	13	239,623	246	0	0	0	0	0	239,870	0	-7,213,633	0	3,805,963	0	0	0	56,478	0	0	-3,111,322
V. NUMERAR SI ECHIVALENT DE NUMERAR LA INCEPUTUL ANULUI	14	760,296	3,223	0	0	0	0	0	763,519	0	15,266,613	0	4,374,698	0	165	0	1,203,966	0	0	21,608,961
VI. NUMERAR SI ECHIVALENT DE NUMERAR LA SFARSITUL PERIOADEI (rd.13+rd.14), Depozite	15	999,919	3,470	0	0	0	0	0	1,003,389	0	8,052,980	0	8,180,661	0	165	0	1,260,444	0	0	18,497,639

Conducatorul institutiei,
PRIMAR,

Conducatorul compartimentului

Viza trezoreriei,
DIRECTOR ECONOMIC,INTOCMIT,
SEF SERVICIU

SITUATIA FLUXURILOR DE TREZORERIE

31/12/2022

pag.: 1 - lei -

COD	DENUMIRE INDICATORI	Total	Casa in valuta	Alte disponibilitati
04002	1. Incasari	4.231.598		4.231.598
04003	2. Plati	4.370.499		4.370.499
04004	3. Numerar net din activitatea operationala (rd.02-rd.03)	-138.901		-138.901
04013	IV CRESTEREA (DESCRESTEREA) NETA DE NUMERAR SI ECHIVALENT DE NUMERAR (rd.04+rd.08+rd.12)	-138.901		-138.901
04014	V NUMERAR SI ECHIVALENT DE NUMERAR LA INCEPUTUL PERIOADEI	549.175		549.175
04017	VI NUMERAR SI ECHIVALENT DE NUMERAR LA FINELE PERIOADEI(rd.13+14+15-16)	410.274		410.274

Conducatorul institutiei

PRIMAR

Conducatorul compartimentului financiar- contabil

DIRECTOR ECONOMIC

SEF SERVICIU

COD	DENUMIRE INDICATORI	Total	Casa in valuta	Alte disponibilitati
04002	1. Incasari	4.231.598		4.231.598
04003	2. Plati	4.370.499		4.370.499
04004	3. Numerar net din activitatea operationala (rd.02-rd.03)	-138.901		-138.901
04013	IV CRESTEREA (DESCRESTEREA) NETA DE NUMERAR SI ECHIVALENT DE NUMERAR (rd.04+rd.08+rd.12)	-138.901		-138.901
04014	V NUMERAR SI ECHIVALENT DE NUMERAR LA INCEPUTUL PERIOADEI	549.175		549.175
04017	VI NUMERAR SI ECHIVALENT DE NUMERAR LA FINELE PERIOADEI(rd.13+14+15-16)	410.274		410.274

Conducatorul institutiei

PRIMAR

Conducatorul compartimentului
financiar- contabil

DIRECTOR ECONOMIC

SEF SERVICIU

31/12/2022

- lei -

DENUMRE INDICATORI	COD	DISPONIBIL LA INCEPUTUL ANULUI	INCASARI	PLATI	DISPONIBIL LA SFARSITUL PERIOADEI
TOTAL (rd.02 la 15)	05001	284.754	37.438	12.886	309.306
- Sume primite ca donatii si sponsorizari (ct.5500101,ct.5500102/analitice distincte)	05002				
	05002	3.224			3.224
- Garantii materiale retinute gestionarilor conform Legii nr.22/1969	05003				
	05003				
(ct.5500101,ct.5500102/analitice distincte)	05003	281.530	37.438	12.886	306.082

Conducatorul institutiei,

PRIMAR

Conducatorul compartimentului
financiar-contabil
DIRECTOR ECONOMIC

SEF SERVICIU

Situatia activelor si datoriilor institutiilor publice
din administratia locala

31/12/2022

pag.: 1 - lei -

COD	DENUMIRE INDICATORI	Sold la inceputul anului	Sold la sfarsitul perioadei
18005	Disponibilitati in lei ale institutiilor publice locale si ale institutiilor publice de		
18005	subordonare locala, la trezorerii (ct.5100000+5120101+5120501+5150101+		
18005	5150103+5150500+5150600+5160101+5160301+5160302+5170101+5170301		
18005	+5170302+5210100+5210300+5280000+5290201+5290301+5290400+5290901		
18005	+5410101+5500101+ 5520000+5550101+5570101+5580101+5580201+5600101		
18005	+5600300+5610101+5610300+5620101+5620300-7700000), din care:	21.608.961	18.497.639
18008	Total (in baze cash) (rd.04+05)	21.608.961	18.497.639
18010	Total (in baze accrual)(rd.08+09)	21.608.961	18.497.639
18023	Alte valori		
	(ct.5320100+5320200+5320300+5320400+5320500+5320600+5320800)	255.995	388.865
18032	Disponibilitati ale institutiilor publice locale si ale institutiilor de subordonare		
18032	locala la institutiile de credit rezidente (ct.5110101+5110102+5120102+5120402+		
18032	5120502+5150102+5150202+5160102+5160202+5170102+5170202+5290202+		
18032	5290302+5290902+5500102+5550102+5550202+5570202+5580102+5580302+		
18032	5600102+5600103+5610102+5610103+5620102+5620103), din care:	549.175	410.274
18036	Total (in baze cash) (rd.32+35)	549.175	410.274
18038	Total (in baze accrual) (rd.36+37)	549.175	410.274
18141	Participatiile autoritatilor locale la alte societati care nu sunt organizate pe		
18141	actiuni (regii autonome,srl,comandita, etc.) (ct.2600300-2960103)	507.020	508.020
18142	Total (la valoarea de intrare mai putin ajustarile cumulate pentru pierderea de		
18142	valoare) (rd.141)	507.020	508.020
18157	Creante comerciale necurente legale de livrari de bunuri si servicii de catre		
18157	autoritatile locale sau de institutii subordonate acestora (ct.4110201+4110208+		
18157	4130200+4610201-4910200-4960200) Total (rd.158+159+160+164) din care:	604.808	1.045.446
18159	- de la societati nefinanciare (S11),	604.808	1.045.446
18165	Creante comerciale curente legate de livrari de bunuri si servicii de catre autoritatile		
18165	locale sau de institutii subordonate acestora(ct.2320000+2340000+4090101+		
18165	4090102+4110101+4110108+4130100+4180000+4610101-4910100-4960100)	6.089.041	2.202.325
18165	Total(rd.166+167+168+172)din care de la:		
18166	-de la gospodariile populatie (S14)	13.381	19.162
18167	-de la societati nefinanciare (S11)	6.075.660	2.183.163
18176	I.Creante ale bugetului local (ct.4640000-4970000). Total (rd.177+178+179+183),		
18176	din care:	36.368.845	36.620.451
18177	- de la gospodariile populatie (S14)	36.368.845	36.620.451
18184	Creante ale fondului de risc (ct.4610109+4610209)	48.961	6.105
18185	Total creante (rd.176+184)	36.417.806	36.626.556
18191	Sume de primit de la Autoritatea de Certificare / Autoritatile de Management /		
18191	Agentiile de Plati - FONDURI EXTERNE NERAMBURSABILE		
	POSTADERARE		
18191	(ct.4580301)	5.320.961	3.290.708
18203	1.Sume datorate tertilor reprezentand garantii si cautiuni aflate in conturile		
18203	institutii publice (ct.4280101+4280201+4620101+4620109).Total (rd.204+205+		
18203	206), din care:	269.393	242.569
18204	- salariatilor (gospodariile populatiei)(S143)	190.910	191.386
18205	- societati nefinanciare (S11)	78.483	51.183
18286	Credite pe termen lung primite (contractate, garantate, asimilate,etc)		
18286	de institutiile publice locale (ct.1620200+1630200+1670201+1670202+		
18286	1670203+1670209).Total (rd.287+288+289+289.1) din care acordate de:	15.614.824	15.374.961
18287	- Societati care accepta depozite, exclusiv banca centrala (S122)	15.614.824	15.374.961

COD	DENUMIRE INDICATORI	Sold la inceputul anului	Sold la sfarsitul perioadei
18290	Total (in baze cash)(rd.286)	15.614.824	15.374.961
18312	Datorii comerciale necurente legale de livrari de bunuri si servicii (ct.4010200+		
18312	4030200+4040200+4050200+4620201). Total (rd.313+314+318+319),		
18312	din care catre:	11.259	
18313	- Societati nefinanciare(S11)	11.259	
18320	Datorii comerciale curente legate de livrari de bunuri si servicii (ct.4010100+		
18320	4030100+ 4040100+4050100+4080000+4190000+4620101).		
18320	Total (rd.321+322+326+327) din care catre:	27.651.408	5.972.810
18321	-Societati nefinanciare (S11)	27.651.408	5.972.810
18331	Datoriile institutiilor publice din administratia locala catre bugete (ct.4310100+		
18331	4310200+4310300+4310400+4310500+4310600+4310700+4370100+4370200+		
18331	4370300+4420300+4420801+4440000+4460100+4460200+4480100)	5.488.034	4.577.333
18332	Salariile angajatilor (ct.4210000+4230000+4260000+4270100+4270300+		
18332	4280101)	5.499.513	5.809.683
18334	Datorii catre fondul de risc (ct.4620109+4620209)	60.481	34.532
18335	Total (rd.331+332+333+334)	11.048.028	10.421.548
183421	Provizioane necurente (ct.1510201+1510202+1510203+1510204+1510208), din		
183421	care:	979.800	976.600
183422	Provizioane necurente,constituite conform OMFP416/2013 reprezentand		
183422	arierate in litigiu (din soldul ct.1510201)	31.100	31.100
183423	Provizioane necurente reprezentand drepturi de natura salariala stabilite in favoarea		
183423	personalului din sectorul bugetar prin titluri devenite executorii (din soldul		
183423	ct.1510203)	7.700	4.500

Conducatorul institutiei

PRIMA

Conducatorul compartimentului
financiar- contabil

DIRECTOR ECONOMIC

SEF SERVICIU

Situatia modificarilor in structura
activelor nete/capitalurilor
31/12/2022

Anexa 34

pag.: 1 -lei-

Denumirea elementului de capital	Cod	Sold la inceputul anului	Cresteri	Reduceri	Sold la sfarsitul anului
A	B	1	2	3	4
Fondul bunurilor care alcatuiesc domeniul privat al statului (ct.1020101)	25003 25003	47.579			47.579
Fondul bunurilor care alcatuiesc domeniul public al unitatilor administrativ- teritoriale (ct.1030000)	25004 25004	554.131.577	88.922.079	917.011	642.136.645
Fondul bunurilor care alcatuiesc domeniul privat al unitatilor administrativ- teritoriale (ct.1040101)	25005 25005	156.146.289	36.006.370	4.294.957	187.857.702
Rezerve din reevaluare (ct.1050100+1050200+ 1050300+1050400+1050500)	25006 25006	363.731	115.961.874	116.267.227	58.378
Rezultatul reportat (ct.1170000 - sold creditor)	25017 25017	109.909.244	119.111.182	88.339.393	140.681.033
Rezultatul patrimonial al exercitiului (ct.1210000 - sold creditor)	25019 25019	32.319.938	183.344.349	197.377.164	18.287.123
Total capitaluri proprii(rd.01 la 17 - rd.18+rd.19-rd.20)	25021 25021	852.918.358			989.068.460

PRIMAR

DIRECTOR ECONOMIC

SEF SERVICIU

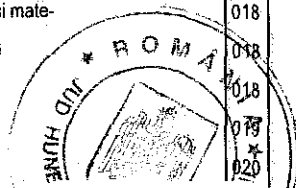
SITUATIA ACTIVELOR FIXE AMORTIZABILE

31/12/2022

Anexa 35a

- lei -

DENUMIREA ACTIVELOR FIXE	Cod	Existent la		SOLD LA INCEPUTUL ANULUI	CRESTERI						
		31.12.2021			TOTAL	diferente din	achizitii*)	transferuri/	donatii,	alte	
		1	2		din care:	reevaluare		primite cu titlu gratuit	sponsorizari	cai	
A	B	1	2	3	4=5+6+7+8+9	5	6	7	8	9	
Concesiuni, brevete, licente, marci comerciale, drepturi si active similare (ct.2050000)	003			570.826							
Alte active fixe necorporale(ct.2080100,2080200)	004			1.402.391	1.164.924		1.050.873			114.051	
TOTAL	005			1.973.217	1.164.924		1.050.873			114.051	
ACTIVE FIXE CORPORALE	007										
Amenajari la terenuri (ct.2110200)	007			35.000							
Constructii (ct.212) din care:	008			4.066.267	285.705	285.705					
-alte active fixe incadrate in grupa constructii (ct.2120901),din care:	016			4.066.267	285.705	285.705					
- locuinte ANL	016			3.613.871							
Instalatii tehnice, mijloace de transport, animale si plantatii (ct.2130100,2130200, 2130300,2130400)	017			68.614.892	8.987.480	461.237	8.087.521		58.722		
Mobilier, aparatura birotica, echipamente de protectie a valorilor umane si mate- riale si alte active fixe corporale (ct.2140000)	018			4.972.580	304.490	4.460	288.545				11.485
TOTAL	019			77.688.739	9.197.675	751.402	8.376.066		58.722		11.485
TOTAL ACTIVE FIXE	020			79.661.956	10.362.599	751.402	9.426.939		58.722		125.536




PRIMAR

DIRECTOR ECONOMIC

SEF SERVICIU

DENUMIREA ACTIVELO FIXE	Cod	REDUCERI							SOLD LA SFARSITUL ANULUI	Ajustari de valoare (amortizari si ajustari pentru depreciere)				Valoarea contabila neta, din care:		
		TOTAL din care:	Diferente din reevaluare**)	Eliminare amortizare***)	dezmembrari si casari	transferuri/ cu titlu gratuit	vanzari	alte cai		Sold la inceputul anului	Cresteri	Reduceri	Sold la sfarsitul anului	Domeniul privat al statului	Domeniul privat al UAT	Proprietatea privata a institutiei publice
Concesii, brevete, licente, marci comerciale, drepturi si active similare (ct.2050000)	00	44.333			44.333				526.493	164.206	157.193	44.333	277.066		249.427	
Alte active fixe	00	677.557			406.559		270.998	1.889.758	1.036.716	4.979	432.905	608.790		1.278.596	2.372	
TOTAL	00	721.890			450.892		270.998	2.416.251	1.200.922	162.172	477.238	885.856		1.528.023	2.372	
ACTIVE FIXE CORPORALE	00							35.000	35.000			35.000				
Amenajari la terenuri (ct.2110200)	00															
Constructii (ct.212) din care:	00	20.257			11.996		8.261	4.331.715	1.043.956	193.791	20.257	1.217.490	2.297.622	816.603		
alte active fixe incadrate in grupa (ct.2120901), din care:	01	20.257			11.996		8.261	4.331.715	1.043.956	193.791	20.257	1.217.490	2.297.622	816.603		
- locuinte ANL	01	775.161					775.161	2.838.710	492.115		492.115		2.297.622	541.088		
Instalatii tehnice, mijloace de transport, animale si plantatii (ct.2130100, 2130200, 2130300, 2130400)	01	5.019.837			2.392.319		2.388.146	247.372	72.202.535	33.089.630	6.261.041	4.982.564	34.368.107	2.646.743	35.187.685	
Mobilier, aparatura birotica, echipamente de protectie a valorilor umane si mate- riale si alte active fixe corporale (ct.2140000)	01	281.658			148.991			132.667	4.995.412	4.061.519	294.226	270.164	4.085.581	763.017	146.814	
TOTAL	01	5.321.752			2.553.306		2.388.407	380.039	81.564.662	38.230.105	6.749.058	5.272.985	39.706.178	2.297.622	4.226.363	35.334.499
TOTAL ACTIVE FIXE	02	6.043.642			3.004.198		2.388.407	651.037	83.980.913	39.431.027	6.911.230	5.750.223	40.592.034	2.297.622	5.754.386	35.336.871



Conducatorul compartimentului
financiar-contabil

DIRECTOR ECONOMIC

SEF SERVICIU

Municipiul Petrosani

SITUATIA ACTIVEI FIXE NEAMORTIZABILE

31/12/2022

Anexa 35b

- lei -



DENUMIREA ACTIVEI FIXE	Cod	Existent la 31.12.2021			SOLD LA INCEPUTUL ANULUI	CRESTERI								
		UM	UM	UM		TOTAL din care:	diferente din reevaluare	achizitii	transferuri/ primite cu titlu gratuit	donatii, sponsorizari	alte cai			
		1	2	3		4	5=6+7+8+9+10	6	7	8	9	10		
Active fixe necorporale in curs de executie (ct.2330000)	003				659.945	72.352		72.352						
TOTAL	004				659.945	72.352		72.352						
ACTIVE FIXE CORPORALE	006													
Amenajari la terenuri (ct.2110200)	006				18.212.144	3.824.587	2.785.327	945.919	93.341					
Terenuri (ct.2110100)	007				202.018.287	47.295.749	46.977.633						318.116	
Constructii (ct.212) din care:	008				483.877.238	72.302.218	63.788.922	8.026.277	482.810				4.209	
- drumuri publice, exclusiv poduri, podete, pasarele si viaducte si tunele (ct.2120101)	009				114.659.292	10.256.720	2.450.890	7.801.621					4.209	
- poduri, podete, pasarele si viaducte pentru transporturi feroviare si rutiere, viaducte (ct.2120301)	012				11.584.073	1.250.244	1.250.244							
alte active fixe incadrate in grupa constructii (ct.2120901)	016				357.633.873	60.795.254	60.087.788	224.656	482.810					
Instalatii tehnice, mijloace de transport, animale si plantatii (ct.2130100+2130200+2130300+2130400)	017				6.195.355	1.501.778	1.501.778							
Mobilier, aparatura birotica, echipamente de protectie a valorilor umane si materiale si alte active fixe corporale (ct.2140000)	018				22.421	4.117	4.117							
Active fixe corporale in curs de executie (ct.2310000)	019				68.303.084	12.809.091		12.809.091						
TOTAL	021				778.628.529	137.737.540	115.057.777	21.781.287	576.151				322.325	
TOTAL ACTIVE FIXE	022				779.288.474	137.809.892	115.057.777	21.853.639	576.151				322.325	



DENUMIREA ACTIVELOR FIXE	A	B	REDUCERI					SOLD LA SFARSITUL ANULUI	Valoarea aferenta activelor fixe neamortizabile							
			Reevaluare	dezmembrari	transferuri/	vanzari	alte cai		Fondul activelor fixe necorporale ct.1000000+ 1000101+ 1000201+ 1000202+ 1000301+	Domeniul public al statului ct. 1010000	Domeniul privat al statului ct.1020101	Proprietatea privata a institutiei publice ct.1020102	Domeniul public al al U.A.T. ct.1030000	Domeniul privat al al U.A.T. ct.1040101	Proprietatea privata a institutiei publice din administratia locala ct.1040102	
			11=12+13+ 14+15+16	12	13	14	15	16	17=4+5-11 17-18+19+20+21 22+23+24	1000401+ 18 1000402	19	20	21	22	23	24
Active fixe necorporale in curs de executie (ct.2330000)		003							732.297							
TOTAL		004							732.297							
ACTIVE FIXE CORPORALE		006														
Amenajari la terenuri (ct.2110200)		006	93.342			93.342			21.943.389					21.943.389		
Terenuri (ct.2110100)		007	1.955.310	78.422			1.335.447	541.441	247.358.726		47.579			75.026.224	172.284.923	
Construcții (ct.212) din care:		008	3.163.316	152.693	59.247	482.810	2.456.553	12.013	553.016.140					537.475.922	15.540.218	
- drumuri publice, exclusiv		009														
si viaducte si tunele (ct.2120101)		009	4.209					4.209	124.911.803					124.911.803		
- poduri, podete, pasarele si viaducte pentru transporturi feroviare si rutiere; viaducte		012							12.834.317					12.834.317		
alte active fixe incadrate in grupa constructii (ct.2120901)		016	3.159.107	152.693	59.247	482.810	2.456.553	7.804	415.270.020					399.729.802	15.540.218	
Instalatii tehnice, mijloace de transport, animale si plantatii (ct.2130100+2130200+2130300+2130400)		017							7.697.133					7.664.572	32.561	
Mobilier, aparatura birotica, echipamente de protectie a valorilor umane si materiale si alte active fixe corporale (ct.2140000)		018							26.538					26.538		
Active fixe corporale in curs de executie (ct.2310000)		019	11.855.254					11.855.254	69.256.921							
TOTAL		021	17.067.222	231.115	59.247	576.152	3.792.000	12.408.708	899.298.847		47.579			642.136.645	187.857.702	
TOTAL ACTIVE FIXE		022	17.067.222	231.115	59.247	576.152	3.792.000	12.408.708	900.031.144		47.579			642.136.645	187.857.702	

DENUMIREA ACTIVELOR FIXE	Cod	REDUCERI					SOLD LA SFARSITUL ANULUI	Valoarea aferenta activelor fixe neamortizabile							
		Reevaluare	dezmembrari	transferuri/	vanzari	alte cai		Fondul activelor fixe necorporale ct.1000000+ 1000101+ 1000201+ 1000202+ 1000301+	Domeniul public al statului ct. 1010000	Domeniul privat al statului ct.1020101	Proprietatea privata a institutiei publice ct.1020102	Domeniul public al al U.A.T. ct.1030000	Domeniul privat al al U.A.T. ct.1040101	Proprietatea privata a institutiei publice din administratia locala ct.1040102	
		din care:													
A.	B	11=12+13+ 14+15+16	12	13	14	15	16	17=4+5-11 17=18+19+20+21 22+23+24	1000401+ 18 1000402	19	20	21	22	23	24
Active fixe necorporale in curs de executie (ct.2330000)	003							732.297							
TOTAL	004							732.297							
ACTIVE FIXE CORPORALE	006														
Amenajari la terenuri (ct.2110200)	006	93.342			93.342			21.943.389				21.943.389			
Terenuri (ct.2110100)	007	1.955.310	78.422			1.335.447	541.441	247.358.726		47.579		75.026.224	172.284.923		
Constructii (ct.212) din care:	008	3.163.316	152.693	59.247	482.810	2.456.553	12.013	553.016.140				537.475.922	15.540.218		
- drumuri publice, exclusiv	009														
si viaducte si tunele (ct.2120101)	009	4.209					4.209	124.911.803				124.911.803			
- poduri, podete, pasarele si viaducte pentru	012														
transporturi feroviare si rutiere; viaducte	012							12.834.317				12.834.317			
alte active fixe incadrate in grupa constructii	016														
(ct.2120901)	016	3.159.107	152.693	59.247	482.810	2.456.553	7.804	415.270.020				399.729.802	15.540.218		
Instalatii tehnice, mijloace de transport,	017														
animale si plantatii (ct.2130100+2130200+ 2130300+2130400)	017							7.697.133				7.664.572	32.561		
Mobilier, aparatura birotica, echipamente	018														
de protectie a valorilor umane si materiale	018														
si alte active fixe corporale	018														
(ct.2140000)	018							26.538				26.538			
Active fixe corporale in curs de executie	019														
(ct.2310000)	019	11.855.254					11.855.254	69.256.921							
TOTAL	021	17.067.222	231.115	59.247	576.152	3.792.000	12.408.708	899.298.847		47.579		642.136.645	187.857.702		
TOTAL ACTIVE FIXE	022	17.067.222	231.115	59.247	576.152	3.792.000	12.408.708	900.031.144		47.579		642.136.645	187.857.702		

Situatia platilor efectuate si a sumelor declarate pentru cota-parte aferenta cheltuielilor finantate din FEN po

31/12/2022

Cod indicator	Denumirea programului cu finantare UE	Plati efectuate de la titlul 56 si 58	din care:		Sume in curs de rambursare la rambursare aferente cheltuielilor efectuate in anul curent	Sume in curs de solicitare la rambursare in anul curent aferente cheltuielilor efectuate in anii anteriori	Sume solicitate la rambursare aferenta cheltuielilor efectuate in anul curent	Sume solicitate la rambursare aferente cheltuielilor efectuate in anul curent aflate in curs de autorizare	Sume solicitate la rambursare in anul curent aferente cheltuielilor efectuate in anii anteriori aflate in curs de autorizare	Sume rambursate aferente cheltuielilor efectuate in anul curent	Sume rambursate in anul curent aferente cheltuielilor efectuate in anii anteriori	Sume neautorizate de autoritatile de management aferente cheltuielilor efectuate in anul curent	Si n d a d m a t e l e f a r a
			Plati efectuate pentru cota-parte FEN (alineat02)										
	A	01	02	03	04	05	06	07	08	09	10		
10032	Programe di Fondul European de Dezvoltare Regionala (FEDR) (5801)	3.520.665	2.701.055	1.140.230			1.560.825	25.043		1.535.782	97.290		
10099	Total	3.520.665	2.701.055	1.140.230			1.560.825	25.043		1.535.782	97.290		

Conducatorul institutiei

PRIMAR F O M

Conducato
financi

DIRECTOR ECONOMIC

SEF SERVICIU

Situatia platilor efectuate si a sumelor declarate pentru cota-parte aferenta cheltuielilor finantate din FEN postaderare

31/12/2022

Pag.: 1 - lei -

Cod indicator	Denumirea programului cu finantare UE	Plati efectuate de la titlul 56 si 58	din care:													
			Plati efectuate pentru cota-parte FEN (alineat02)	Sume in curs de solicitare la rambursare aferente cheltuielilor efectuate in anul curent	Sume in curs de solicitare la rambursare in anul curent aferente cheltuielilor efectuate in anii anteriori	Sume solicitate la rambursare aferenta cheltuielilor efectuate in anul curent	Sume solicitate la rambursare aferente cheltuielilor efectuate in anul curent aflate in curs de autorizare	Sume solicitate la rambursare in anul curent aferente cheltuielilor efectuate in anii anteriori aflate in curs de autorizare	Sume rambursate aferente cheltuielilor efectuate in anul curent	Sume rambursate in anul curent aferente cheltuielilor efectuate in anii anteriori	Sume neautorizate de autoritatile de management aferente cheltuielilor efectuate in anul curent	Sume neautorizate de autoritatile de management aferente cheltuielilor efectuate in anii anteriori	Prefinantare dedusa din sumele solicitate la rambursare aferente cheltuielilor efectuate in anul curent	Prefinantare dedusa din sumele solicitate la rambursare aferenta cheltuielilor efectuate in anii anteriori	Sume rezultate din nereguli aferente cheltuielilor efectuate in anul curent si in anii anteriori	Sume rezultate din nereguli deduse din sumele solicitate la rambursare aferente cheltuielilor efectuate in anul curent
	A	01	02	03	04	05	06	07	08	09	10	11	12	13	14	15
14032	Programe di Fondul European de Dezvoltare Regionala (FEDR) (5801)	859.771														
14099	Total	859.771														

Conducatorul institutiei

Primar

Conducatorul compartimentului financiar- contabil

Director Economic

Sef serviciu

Situatia platilor efectuate si a sumelor declarate pentru cota-parte aferenta cheltuielilor finantate din FEN po

31/12/2022

Cod indicator	Denumirea programului cu finantare UE	Plati efectuate de la titlul 56 si 58	din care:		Sume in curs de solicitare la rambursare aferente cheltuielilor efectuate in anul curent	Sume in curs de solicitare la rambursare in anul curent aferente cheltuielilor efectuate in anii anteriori	Sume solicitate la rambursare aferenta cheltuielilor efectuate in anul curent	Sume solicitate la rambursare aferente cheltuielilor efectuate in anul curent aflate in curs de autorizare	Sume solicitate la rambursare in anul curent aferente cheltuielilor efectuate in anii anteriori aflate in curs de autorizare	Sume rambursate aferente cheltuielilor efectuate in anul curent	Sume rambursate in anul curent aferente cheltuielilor efectuate in anii anteriori	Sume neautorizate de autoritatile de management aferente cheltuielilor efectuate in anul curent	Si
			Plati efectuate pentru cota-parte FEN (alineat02)										
	A	01	02	03	04	05	06	07	08	09	10		
15032	Programe di Fondul European de Dezvoltare Regionala (FEDR) (5801)	28.098.793	28.093.557	6.284		28.087.273			28.087.273				
15099	Total	28.098.793	28.093.557	6.284		28.087.273			28.087.273				

Conducatorul institutiei

Conducato
financi:

PRIMAR

DIRECTOR ECONOMIC

SEF SERVICIU

Județul Hunedoara
 UNITATEA ADMINISTRATIV-TERITORIALĂ
 MUNICIPIUL PETROSANI.....
 Cod fiscal..4468943.....

Anexa 31b

Situația acțiunilor/părților sociale deținute direct/indirect de unitățile administrativ-teritoriale la operatorii economici-31.12.2022

Nr.crt.	Denumirea operatorului economic la care unitatea administrativ-teritorială este acționar direct sau indirect					Unitatea administrativ-teritorială este acționar la operatorul economic		Valoarea acțiunilor/părților sociale din capitalul social al operatorului economic deținute de către unitatea administrativ-teritorială (lei)		Ponderea în capitalul social
	Codul unic de identificare	Codul CAEN al activității principale a operatorului economic	Denumirea operatorului economic	Tip operator (SRL,SA,ASO,RA,RAS)	Capitalul social al operatorului economic (lei)	Direct	Indirect	Direct	Indirect	
1	2	3	4	5	6	7	8	9	10	11=9/6*100 11=10/6*100
1	26533287	9499	ASOC DEZV INTERCOM SIST INTEG DE GEST DESEURI	ASO	69.000,00	Direct		1000		1,45
2	7392416	3600	SC APA SERV VALEA JIULUI	SRL	2.368.590,00	Direct		502020		21,19
3	24585158	9499	ASOC DEZV INTERCOM APA VALEA JIULUI	ASO	7.000,00	Direct		1000		14,29
5	33315242	9499	ASOC DEZV INTERCOM TERMOFICARE V.JIULUI	ASO	4.000,00	Direct		1000		25,00
5	39784566	9499	ASOC DEZV INTERCOM PT TRANSP PUB ZONAL"GREEN LINE-VALEA JIULUI"	ASO	7.000,00	Direct		1000		14,29

6	43119855.	9499	SOCIETATEA DE TRANSPORT PUBLIC ZONAL GREENLINE VALEA JIULUI	SRL	7.000.00	Direct		1000		14.29
7	45481427		ASOCIAȚIA PENTRU DEZVOLTARE TERITORIALĂ INTEGRATĂ VALEA JIULUI	ASO	12.000.00	Direct		1.000		8.33
								508020		

PRIMAR

DIRECTOR ECONOMIC

SEF SERVICIU

Situatia platilor efectuate
din fonduri externe nerambursabile postaderare (titlul 56, titlul 58 si titlul 60) la data de
31/12/2022

Denumirea indicatorilor	Cod rand	Buget de stat (s 01-stat)	Buget local (s 02-local)	Bugetul asigurarilor sociale de stat (s 03-bass)	Bugetul asigurarilor pentru somaj (s 04-somaj)	Bugetul fondului national unic de asigurari sociale de sanatate (s05-sanatate)	Bugetul institutiilor publice si activitatilor finantate integral sau partial din venitur proprii (s10-local)	Bugetul foudurilor externe nerambursabile (s08-stat+asigurari+local)	Bugetul creditelor externe (s06-stat+local)	Bugetul creditelor interne (s07-stat+local)	Bugetul institutiilor publice si activitatilor finantate integral sau partial din venituri proprii (s20- stat+asigurari+ autonome)
A		01	02	03	04	05	06	07	08	09	10
Total plati (titlul VIII cod56+ titlul X cod58) (rd.2+rd.11)	56001		3.520.665				28.098.793	✓		859.771	
Total plati (titlul X cod58) (rd.12 la rd.19)	56011		3.520.665				28.098.793			859.771	
Bunuri si servicii (titlul II)	56013			16245			1.346.191	✓			
Active nefinanciare (titlul XV)	56019		3.520.665	318044			26.752.602	✓		859.771	✓

Conducatorul institutiei

Primar

Conducatorul compartimentului financiar- contabil

Director Economic

Sef serviciu

68-08

DIRECTIA GENERALA A
FINANTELOR PUBLICE TOTAL JUDET

Municipiul Petrosani

VENITURILE SI CHELTUIELILE BUGETELOR
LOCALE PE UNITATI ADMINISTRATIV TERITORIALE

31/12/2022

- lei -

Denumire Indicatori	Cod Indicator	Nr. rand	Prevederi Anuale	Realizat
A	B	C	1	2
III.MUNICIPII	000102	24057		
VENITURI TOTAL	000102	24057	81.764.460	76.202.166
Venituri proprii	4990	24058	48.857.100	48.554.496
1. Venituri curente, din care:	000202	24059	70.767.900	70.033.711
a) Cote si sume defalcate din impozitul pe venit	0402	24060		
-cote defalcate din impozitul pe venit	040201	24061	27.969.000	27.953.504
-sume alocate din cotele defalcate din impozitul pe venit pentru echilibrarea bugetelor locale	040204	24062	24.107.000	24.106.955
b) Sume defalcate din taxa pe valoarea adaugata	1102	24063		
-sume defalcate din taxa pe valoarea adaugata pentru finantarea cheltuielilor descentralizate la nivelul comunelor, oraselor, municipiilor si sectoarelor Municipiului Bucuresti	110202	24065	2.862.000	2.846.550
-sume defalcate din taxa pe valoarea adaugata pentru echilibrarea bugetelor locale	110206	24068	23.839.800	23.410.899
2. Venituri din capital	390002	24073		
4. Subventii de la alte nivele ale administratiei publice	420002	24078		
-subventii de la bugetul de stat	420002	24078	16.441.100	16.053.271
-subventii de la alte administratii	420002	24078	2.467.000	1.536.213
Sume primite de la UE/alti donatori in contul platilor efectuate si prefinantari aferente cadrului financiar 2014-2020	4802	24080	1.422.000	585.257
	4302	24080	1.045.000	950.956
CHELTUIELI TOTAL	5002	24081		
Deficit	9902	24083		
EXCEDENT TOTAL CUMULAT (an curent si anii precedenti) din care:		24084		
Sume destinate implementarii proiectelor ce beneficiaza de finantare din fonduri externe nerambursabile		24084	8.052.980	8.052.980
		24084		
		24084	641.093	641.093
CORELATII	000102	24112		
VENITURI TOTAL	000102	24112	81.764.460	76.202.166
Venituri proprii	4990	24113	48.857.100	48.554.496
1. Venituri curente, din care:	000202	24114	70.767.900	70.033.711

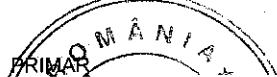
**VENITURILE SI CHELTUIELILE BUGETELOR
LOCALE PE UNITATI ADMINISTRATIV TERITORIALE**

31/12/2022

- lei -

Denumire Indicatori	Cod Indicator	Nr. rand	Prevederi Anuale	Realizat
A	B	C	1	2
a) Cote si sume defalcate din impozitul pe venit	0402	24115		
-cote defalcate din impozitul pe venit	040201	24116	27.969.000	27.953.504
-sume alocate din cotele defalcate din impozitul pe venit pentru echilibrarea bugetelor locale	040204	24117	24.107.000	24.106.955
	040204	24117		
	040204	24117	2.862.000	2.846.550
b) Sume defalcate din taxa pe valoarea adaugata	1102	24118		
-sume defalcate din taxa pe valoarea adaugata pentru finantarea cheltuielilor descentralizate la nivelul comunelor, oraselor, municipiilor si sectoarelor Municipiului Bucuresti	110202	24120	23.839.800	23.410.899
	110202	24120		
	110202	24120		
	110202	24120		
	110202	24120	16.441.100	16.053.271
-sume defalcate din taxa pe valoarea adaugata pentru echilibrarea bugetelor locale	110206	24123		
	110206	24123		
	110206	24123	7.119.000	7.077.928
2. Venituri din capital	390002	24128	1.929.000	1.931.684
4. Subventii de la alte nivele ale administratiei publice	420002	24133		
	420002	24133	2.467.000	1.536.213
-subventii de la bugetul de stat	4202	24134	1.422.000	585.257
-subventii de la alte administratii	4302	24135	1.045.000	950.956
Sume primite de la UE/alti donatori in contul platilor efectuate si prefinantari aferente cadrului financiar 2014-2020	4802	241352		
	4802	241352		
	4802	241352	6.581.270	2.681.262
CHELTUIELI TOTAL	5002	24136	97.030.460	83.415.800
Deficit	9902	24138	-15.266.000	-7.213.634
EXCEDENT TOTAL CUMULAT (an curent si anii precedenti) din care:		24139		
		24139	8.052.980	8.052.980
Sume destinate implementarii proiectelor ce beneficiaza de finantare din fonduri externe nerambursabile		241391		
		241391		
		241391	641.093	641.093

Conducatorul institutiei



Conducatorul compartimentului
financiar- contabil
DIRECTOR ECONOMIC

SEF SERVICIU

**I. PLATI RESTANTE
31/12/2022**

pag. 1 - lei -

DENUMIRE INDICATORI	COD	Sold la inceputul anului	Sold la finele perioadei	
			TOTAL	Din care: aferent sumelor angajate cu prevederi bugetare
PLATI RESTANTE-TOTAL (rd.150+300) din care:	40001	358.934	824.454	824.454
-sub 30 de zile(rd.151+301)	40002	358.934	321.904	321.904
- peste 30 de zile (rd.152+302)	40003		502.550	502.550
PLATI RESTANTE - TOTAL SECTIUNEA DE FUNCTIONARE (rd.160+170+240+250+270+280+290) din care:	40150	358.934	824.454	824.454
- sub 30 de zile(rd.161+171+241+251+271+281+291)	40151	358.934	321.904	321.904
- peste 30 de zile (rd.162+172+242+252+272+282+292)	40152		502.550	502.550
Plati restante catre furnizori,creditori din operatii comerciale (ct.4010100,ct.4030100,ct.4620101,ct.4620109)	40160			
(rd.161+162+163+165+166) din care:		358.934	824.454	824.454
-sub 30 de zile	40161	358.934	321.904	321.904
- peste 30 de zile	40162		502.550	502.550

Conducatorul institutiei

Primar

Conducatorul compartimentului
financiar contabil

Director Economic

Sef serviciu

I. PLATI RESTANTE
-institutiile publice finantate integral din venituri proprii-
31/12/2022

pag. 2 - lei -

DENUMIRE INDICATORI	COD	Sold la inceputul anului	Sold la finele perioadei	
			TOTAL	Din care: aferent sumelor angajate cu prevederi bugetare
PLATI RESTANTE-TOTAL (rd.150+300) din care:	51001	358.934	824.454	824.454
-sub 30 de zile(rd.151+301)	51002	358.934	321.904	321.904
- peste 30 de zile (rd.152+302)	51003		502.550	502.550
PLATI RESTANTE - TOTAL SECTIUNEA DE FUNCTIONARE (rd.160+170+240+250+270+280+290) din care:	51150	358.934	824.454	824.454
- sub 30 de zile(rd.161+171+241+251+271+281+291)	51151	358.934	321.904	321.904
- peste 30 de zile (rd.162+172+242+252+272+282+292)	51152		502.550	502.550
Plati restante catre furnizori,creditori din operatii comerciale (ct.4010100,ct.4030100,ct.4620101,ct.4620109)	51160			
(rd.161+162+163+165+166) din care:		358.934	824.454	824.454
-sub 30 de zile	51161	358.934	321.904	321.904
- peste 30 de zile	51162		502.550	502.550

Conducatorul institutiei

Conducatorul compartimentului
financiar contabil

Primar

Director Economic

Sef serviciu

II. Sinteza platilor restante si arieratelor
31/12/2022

Pag: 1

Nr rd	Explicatie	Plati restante		Plati restante aferente programelor nationale		Plati restante aferente fondurilor externe nerambursabile postaderare****)		Plati restante aferente fondurilor externe nerambursabile preaderare (sursa08/D)	
		total**)	din care arierate***)	total	din care arierate	total	din care arierate	total	din care arierate
	0	1	1.1	2	2.1	3	3.1	4	4.1
1	Sold la finele lunii precedente	502.550		502.550					
2	Sold la finele perioadei	824.454		824.454					

Conducatorul institutiei

Primar

Conducatorul compartimentului
financiar contabil

Director Economic

Sef serviciu

II. Sinteza platilor restante si arieratelor
-instituti publice finantate integral venituri proprii-
31/12/2022

Pag: 2

Nr rd	Explicatie	Plati restante		Plati restante aferente programelor nationale		Plati restante aferente fondurilor externe nerambursabile postadarare*****)		Plati restante aferente fondurilor externe nerambursabile preaderare(sursa08/D)	
		total**)	din care arierate***)	total	din care arierate	total	din care arierate	total	din care arierate
	0	1	1.1	2	2.1	3	3.1	4	4.1
1	Sold la finele lunii precedente	502.550		502.550					
2	Sold la finele perioadei	824.454		824.454					

Conducatorul institutiei

Primar

Conducatorul compartimentului
financiar contabil

Director Economic

Sef serviciu

CONTUL DE EXECUTIE AL BUGETULUI LOCAL - VENITURI
31/12/2022

Pag. 1 -lei-

Capi- tol	Sub- capi- tol	Pa- ra- graf	Gru- pa/ Titlu	Ar- ti- col	Ali- ne- at	Denumire indicator	Prevederi bugetare initiale	Prevederi bugetare definitive	Drepturi constatate			Incasari realizate	Stingeri pe alte cai decat incasari	Drepturi constatate de incasat
									Total, din care:	din anii precedenti	din anul curent			
A						B	1	2	3=4+5	4	5	6	7	8=3-6-7
0001	02					TOTAL VENITURI-BUGET LOCAL	70.689.000	81.764.460	112.822.616	36.368.845	76.453.771	76.202.166		36.620.450
0002						I. VENITURI CURENTE	65.810.000	70.767.900	106.654.161	36.368.845	70.285.316	70.033.711		36.620.450
0003						A. VENITURI FISCALE	58.678.000	63.266.400	85.402.560	21.661.443	63.741.117	62.612.891		22.789.669
0004						A1. IMPOZIT PE VENIT, PROFIT SI CASTIGURI DIN CAPITAL	27.809.000	28.024.600	27.996.966		27.996.966	27.996.966		
0300						A1.2 IMPOZIT PE VENIT, PROFIT SI CASTIGURI DIN CAPITAL DE LA PERSOANE FIZICE	27.809.000	28.024.000	27.996.366		27.996.366	27.996.366		
0302						IMPOZIT PE VENIT	55.000	55.000	42.862		42.862	42.862		
	18					Impozitul pe veniturile din transferul proprietatilor imobiliare din patrimoniul personal	55.000	55.000	42.862		42.862	42.862		
0402						COTE SI SUME DEFALCATE DIN IMPOZITUL PE VENIT	27.754.000	27.969.000	27.953.504		27.953.504	27.953.504		
	01					Cote defalcate din impozitul pe venit	23.892.000	24.107.000	24.106.955		24.106.955	24.106.955		
	04					Sume alocate din cotele defalcate din impozitul pe venit pentru echilibrarea bugetelor locale	2.862.000	2.862.000	2.846.550		2.846.550	2.846.550		
	05					Sume repartizate din Fondul la dispozitia Consiliului Judetean	1.000.000	1.000.000	999.999		999.999	999.999		
0500	02					A1.3 ALTE IMPOZITE PE VENIT, PROFIT SI CASTIGURI DIN CAPITAL		600	600		600	600		
0502						ALTE IMPOZITE PE VENIT, PROFIT SI CASTIGURI DIN CAPITAL		600	600		600	600		
	50					Alte impozite pe venit, profit si castiguri din capital		600	600		600	600		
0700	02					A3 IMPOZITE SI TAXE PE PROPRIETATE	7.424.000	7.571.000	25.279.772	17.280.588	7.999.184	7.496.168		17.783.604

Capi- tol	Sub- capi- tol	Pa- ra- graf	Gru- pa/ Titlu	Ar- ti- col	Ali- ne- at	Denumire indicator	Prevederi bugetare initiale	Prevederi bugetare definitive	Drepturi constatate			Incasari realizate	Stingeri pe alte cai decat incasari	Drepturi constatate de incasat
									Total, din care:	din anii precedenti	din anul curent			
A						B	1	2	3=4+5	4	5	6	7	8=3-6-7
1102	09					confesional	271.000	279.700	279.700		279.700	279.700		
1202						ALTE IMPOZITE SI TAXE GENERALE PE BUNURI SI SERVICII			1.425	1.425				1.425
	07					Taxe hoteliere			1.425	1.425				1.425
1502						TAXE PE SERVICII SPECIFICE	39.000	76.000	81.480	5.235	76.245	76.466		5.014
	01					Impozit pe spectacole	5.000	9.000	13.789	5.235	8.554	8.775		5.014
	50					Alte taxe pe servicii specifice	34.000	67.000	67.691		67.691	67.691		
1602						TAXE PE UTILIZAREA BUNURILOR, AUTORIZAREA UTILIZARII BUNURILOR SAU PE DESFASURAREA DE ACTIVITATI	3.242.000	3.573.000	8.259.886	4.203.532	4.056.354	3.449.402		4.810.484
	02					Impozit pe mijloacele de transport	2.942.000	3.052.000	7.736.173	4.203.532	3.532.641	2.925.689		4.810.484
	01					Impozit pe mijloacele de transport detinute de persoane fizice*)	2.177.000	2.287.000	5.772.949	3.054.189	2.718.760	2.330.422		3.442.527
	02					Impozit pe mijloace de transport detinute persoane de juridice*)	765.000	765.000	1.963.224	1.149.343	813.881	595.267		1.367.957
	03					Taxe si tarife pentru eliberarea de licente si autorizatii de functionare	206.000	235.000	235.719		235.719	235.719		
	50					Alte taxe pe utilizarea bunurilor, autorizarea utilizarii bunurilor sau pe desfasurare de activitati	94.000	286.000	287.994		287.994	287.994		
1800	02					A6. ALTE IMPOZITE SI TAXE FISCALE	177.000	182.000	372.132	170.663	201.469	182.990		189.142
1802						ALTE IMPOZITE SI TAXE FISCALE	177.000	182.000	372.132	170.663	201.469	182.990		189.142
	50					Alte impozite si taxe	177.000	182.000	372.132	170.663	201.469	182.990		189.142
2900	02					C. VENITURI NEFISCALE	7.132.000	7.501.500	21.251.601	14.707.402	6.544.199	7.420.820		13.830.781
3000						C1. VENITURI DIN PROPRIETATE	1.577.000	1.577.000	7.537.466	6.728.581	808.885	1.486.720		6.050.746
3002						VENITURI DIN PROPRIETATE	1.577.000	1.577.000	7.537.466	6.728.581	808.885	1.486.720		6.050.746

Capi- tol	Sub- capi- tol	Pa- ra- graf	Gru- pa/ Titlu	Ar- ti- col	Ali- ne- at	Denumire indicator	Prevederi bugetare initiale	Prevederi bugetare definitive	Drepturi constatate			Incasari realizate	Stingeri pe alte cai decat incasari	Drepturi constatate de incasat
									Total, din care:	din anii precedenti	din anul curent			
A						B	1	2	3=4+5	4	5	6	7	8=3-6-7
3502	03					legii		200	229		229	229		
		01				Incasari din valorificarea bunurilor confiscate, abandonate si alte sume constatate odata cu confiscarea potrivit legii		200	229		229	229		
3602						DIVERSE VENITURI	3.717.000	4.037.100	8.024.605	3.616.048	4.408.557	4.108.338		3.916.267
	06					Taxe speciale	3.585.000	3.778.000	7.653.592	3.521.238	4.132.354	3.846.495		3.807.097
	14					Venituri din recuperarea cheltuielilor efectuate in cursul procesului de executare silita	14.000	20.000	71.754	39.597	32.157	20.099		51.655
	23					Taxa de reabilitare termica		95.000	95.563		95.563	95.563		
	31					Contributia asociatiei de proprietari pentru lucrarile de reabilitare termica		10.100	10.100		10.100	10.100		
	50					Alte venituri	118.000	134.000	193.596	55.213	138.383	136.081		57.515
3702	03					Varsaminte din sectiunea de functionare pentru finantarea sectiunii de dezvoltare a bugetului local(cu semnul minus)		-15.000						
	04					Varsaminte din sectiunea de functionare		15.000						
3900	02					II. VENITURI DIN CAPITAL	101.000	1.929.000	1.931.684		1.931.684	1.931.684		
3902						VENITURI DIN VALORIFICAREA UNOR BUNURI	101.000	1.929.000	1.931.684		1.931.684	1.931.684		
	03					Venituri din vanzarea locuintelor construite din fondurile statului	101.000	181.000	182.892		182.892	182.892		
	07					Venituri din vanzarea unor bunuri aparținind domeniului privat al statului sau al unitatilor administrativ- teritoriale		1.748.000	1.748.792		1.748.792	1.748.792		

Capi- tol	Sub- capi- tol	Pa- ra- gra-	Gru- pa/ Titlu	Ar- ti- col	Ali- ne- at	Denumire indicator	Prevederi bugetare initiale	Prevederi bugetare definitive	Drepturi constatate			Incasari realizate	Stingeri pe alte cai decat incasari	Drepturi constatate de incasat
									Total, din care:	din anii precedenti	din anul curent			
A						B	1	2	3=4+5	4	5	6	7	8=3-6-7
4302	23					organizate in cadrul unitatilor de invatamant de masa	1.000.000	1.045.000	950.956		950.956	950.956		
4602						ALTE SUME PRIMITE DE LA UE		19.290	19.296		19.296	19.296		
	04					Alte sume primite din fonduri de la Uniunea Europeana pentru programele operationale finantate din cadrul financiar 2014-2020		19.290	19.296		19.296	19.296		
4802						SUME PRIMITE DE LA UE/ALTI DONATORI IN CONTUL PLATILOR EFECTUATE SI PREFINANTARI								
						AFERENTE CADRULUI FINANCIAR 2014-2020	2.603.000	6.581.270	2.681.262		2.681.262	2.681.262		
	01					Fondul European de Dezvoltare Regionala(FEDR)	2.603.000	6.581.270	2.681.262		2.681.262	2.681.262		
						Sume primite in contul platilor efectuate in anul curent	2.603.000	5.435.060	1.535.782		1.535.782	1.535.782		
						Sume primite in contul platilor efectuate in anii anteriori		98.000	97.290		97.290	97.290		
						Prefinantare		1.048.210	1.048.190		1.048.190	1.048.190		

PRIMAR

DIRECTOR ECONOMIC

SEF SERVICIU

CONTUL DE EXECUTIE AL BUGETULUI LOCAL - VENITURI
SECTIUNEA DE FUNCTIONARE
31/12/2022

Pag. 1 -lei-

Capi- tol	Sub- capi- tol	Pa- ra- graf	Gru- pa/ Titlu	Ar- ti- col	Ali- ne- at	Denumire indicator	Prevederi bugetare initiale	Prevederi bugetare definitive	Drepturi constatate			Incasari realizate	Stingeri pe alte cai decat incasari	Drepturi constatate de incasat
									Total, din care:	din anii precedenti	din anul curent			
A						B	1	2	3=4+5	4	5	6	7	8=3-6-7
0001	02					TOTAL VENITURI-BUGET LOCAL	67.288.000	72.208.800	107.859.894	36.368.845	71.491.049	71.239.444		36.620.450
0002						I. VENITURI CURENTE	65.810.000	70.647.800	106.548.498	36.368.845	70.179.653	69.928.048		36.620.450
0003						A. VENITURI FISCALE	58.678.000	63.266.400	85.402.560	21.661.443	63.741.117	62.612.891		22.789.669
0004						A1. IMPOZIT PE VENIT, PROFIT SI CASTIGURI DIN CAPITAL	27.809.000	28.024.600	27.996.966		27.996.966	27.996.966		
0300						A1.2 IMPOZIT PE VENIT, PROFIT SI CASTIGURI DIN CAPITAL DE LA PERSOANE FIZICE	27.809.000	28.024.000	27.996.366		27.996.366	27.996.366		
0302						IMPOZIT PE VENIT	55.000	55.000	42.862		42.862	42.862		
	18					Impozitul pe veniturile din transferul proprietatilor imobiliare din patrimoniul personal	55.000	55.000	42.862		42.862	42.862		
0402						COTE SI SUME DEFALCATE DIN IMPOZITUL PE VENIT	27.754.000	27.969.000	27.953.504		27.953.504	27.953.504		
	01					Cote defalcate din impozitul pe venit	23.892.000	24.107.000	24.106.955		24.106.955	24.106.955		
	04					Sume alocate din cotele defalcate din impozitul pe venit pentru echilibrarea bugetelor locale	2.862.000	2.862.000	2.846.550		2.846.550	2.846.550		
	05					Sume repartizate din Fondul la dispozitia Consiliului Judetean	1.000.000	1.000.000	999.999		999.999	999.999		
0500	02					A1.3 ALTE IMPOZITE PE VENIT, PROFIT SI CASTIGURI DIN CAPITAL		600	600		600	600		
0502						ALTE IMPOZITE PE VENIT, PROFIT SI CASTIGURI DIN CAPITAL		600	600		600	600		
	50					Alte impozite pe venit, profit si castiguri din capital		600	600		600	600		
0700	02					A3 IMPOZITE SI TAXE PE PROPRIETATE	7.424.000	7.571.000	25.279.772	17.280.588	7.999.184	7.496.168		17.783.604

Capi- tol	Sub- capi- tol	Pa- ra- graf	Gru- pa/ Titlu	Ar- ti- col	Ali- ne- at	Denumire indicator	Prevederi bugetare initiale	Prevederi bugetare definitive	Drepturi constatate			Incasari realizate	Stingeri pe alte cai decat incasari	Drepturi constatate de incasat
									Total, din care:	din anii precedenti	din anul curent			
A						B	1	2	3=4+5	4	5	6	7	8=3-6-7
1102	09					confesional	271.000	279.700	279.700		279.700	279.700		
1202						ALTE IMPOZITE SI TAXE GENERALE PE BUNURI SI SERVICII			1.425	1.425				1.425
	07					Taxe hoteliere			1.425	1.425				1.425
1502						TAXE PE SERVICII SPECIFICE	39.000	76.000	81.480	5.235	76.245	76.466		5.014
	01					Impozit pe spectacole	5.000	9.000	13.789	5.235	8.554	8.775		5.014
	50					Alte taxe pe servicii specifice	34.000	67.000	67.691		67.691	67.691		
1602						TAXE PE UTILIZAREA BUNURILOR, AUTORIZAREA UTILIZARII BUNURILOR SAU PE DESFASURAREA DE ACTIVITATI	3.242.000	3.573.000	8.259.886	4.203.532	4.056.354	3.449.402		4.810.484
	02					Impozit pe mijloacele de transport	2.942.000	3.052.000	7.736.173	4.203.532	3.532.641	2.925.689		4.810.484
	01					Impozit pe mijloacele de transport detinute de persoane fizice*)	2.177.000	2.287.000	5.772.949	3.054.189	2.718.760	2.330.422		3.442.527
	02					Impozit pe mijloace de transport detinute persoane de juridice*)	765.000	765.000	1.963.224	1.149.343	813.881	595.267		1.367.957
	03					Taxe si tarife pentru eliberarea de licente si autorizatii de functionare	206.000	235.000	235.719		235.719	235.719		
	50					Alte taxe pe utilizarea bunurilor, autorizarea utilizarii bunurilor sau pe desfasurare de activitati	94.000	286.000	287.994		287.994	287.994		
1800	02					A6. ALTE IMPOZITE SI TAXE FISCALE	177.000	182.000	372.132	170.663	201.469	182.990		189.142
1802						ALTE IMPOZITE SI TAXE FISCALE	177.000	182.000	372.132	170.663	201.469	182.990		189.142
	50					Alte impozite si taxe	177.000	182.000	372.132	170.663	201.469	182.990		189.142
2900	02					C. VENITURI NEFISCALE	7.132.000	7.381.400	21.145.938	14.707.402	6.438.536	7.315.157		13.830.781
3000						C1. VENITURI DIN PROPRIETATE	1.577.000	1.577.000	7.537.466	6.728.581	808.885	1.486.720		6.050.746
3002						VENITURI DIN PROPRIETATE	1.577.000	1.577.000	7.537.466	6.728.581	808.885	1.486.720		6.050.746

Capi- tol	Sub- capi- tol	Pa- ra- graf	Gru- pa/ Titlu	Ar- ti- col	Ali- ne- at	Denumire indicator	Prevederi bugetare initiale	Prevederi bugetare definitive	Drepturi constatate			Incasari realizate	Stingeri pe alte cai decat incasari	Drepturi constatate de incasat
									Total, din care:	din anii precedenti	din anul curent			
A						B	1	2	3=4+5	4	5	6	7	8=3-6-7
4202	41					finantarea sanatatii	242.000	242.000	87.208		87.208	87.208		
4302						SUBVENTII DE LA ALTE ADMINISTRATII	1.000.000	1.045.000	950.956		950.956	950.956		
	23					Subventii primite din bugetul judetului pentru clasele de invatamant special organizate in cadrul unitatilor de invatamant de masa	1.000.000	1.045.000	950.956		950.956	950.956		

PRIMAR

DIRECTOR ECONOMIC

SEF SERVICIU

CONTUL DE EXECUTIE AL BUGETULUI LOCAL - VENITURI
SECTIUNEA DE DEZVOLTARE
31/12/2022

Capi- tol	Sub- capi- tol	Pa- ra- graf	Gru- pa/ Titlu	Ar- ti- col	Ali- ne- at	Denumire indicator	Prevederi bugetare initiale	Prevederi bugetare definitive	Drepturi constatate			Incasari realizate	Stingeri pe alte cai decat incasari	Drepturi constatate de incasat
									Total, din care:	din anii precedenti	din anul curent			
A						B	1	2	3=4+5	4	5	6	7	8=3-6-7
0001	02					TOTAL VENITURI-BUGET LOCAL	3.401.000	9.555.660	4.962.722		4.962.722	4.962.722		
0002						I. VENITURI CURENTE		120.100	105.663		105.663	105.663		
2900						C. VENITURI NEFISCALE		120.100	105.663		105.663	105.663		
3300						C2. VANZARI DE BUNURI SI SERVICII		120.100	105.663		105.663	105.663		
3602						DIVERSE VENITURI		105.100	105.663		105.663	105.663		
	23					Taxa de reabilitare termica		95.000	95.563		95.563	95.563		
	31					Contributia asociatiei de proprietari pentru lucrarile de reabilitare termica		10.100	10.100		10.100	10.100		
3702						TRANSFERURI VOLUNTARE, ALTELE DECAT SUBVENTILE		15.000						
	04					Varsaminte din sectiunea de functionare		15.000						
3900	02					II. VENITURI DIN CAPITAL	101.000	1.929.000	1.931.684		1.931.684	1.931.684		
3902						VENITURI DIN VALORIFICAREA UNOR BUNURI	101.000	1.929.000	1.931.684		1.931.684	1.931.684		
	03					Venituri din vanzarea locuintelor construite din fondurile statului	101.000	181.000	182.892		182.892	182.892		
	07					Venituri din vanzarea unor bunuri aparținind domeniului privat al statului sau al unitatilor administrativ- teritoriale		1.748.000	1.748.792		1.748.792	1.748.792		
4100	02					IV. SUBVENTII	697.000	906.000	224.817		224.817	224.817		
4200						SUBVENTII DE LA ALTE NIVELE ALE ADMINISTRATIEI PUBLICE	697.000	906.000	224.817		224.817	224.817		
4202						SUBVENTII DE LA BUGETUL DE STAT	697.000	906.000	224.817		224.817	224.817		
	16					Subventii de la bugetul de stat catre bugetele locale pentru finantarea investitiilor in sanatate		209.000	207.648		207.648	207.648		

Capi- tol	Sub- capi- tol	Pa- ra- graf	Gru- pa/ Titlu	Ar- ti- col	Ali- ne- at	Denumire indicator	Prevederi bugetare initiale	Prevederi bugetare definitive	Drepturi constatate			Incasari realizate	Stingeri pe alte cai decat incasari	Drepturi constatate de incasat
									Total, din care:	din anii precedenti	din anul curent			
A						B	1	2	3=4+5	4	5	6	7	8=3-6-7
4202	16	01				Subventii de la bugetul de stat catre bugetele locale pentru finantarea aparaturii medicale si echipamentelor de comunicatii in urgenta in sanatate		209.000	207.648		207.648	207.648		
	69					Subventii de la bugetul de stat catre bugetele locale necesare sustinerii derularii proiectelor finantate din fonduri externe nerambursabile (FEN) postaderare, aferente perioadei de programare 2014-2020	697.000	697.000	17.169		17.169	17.169		
4602		04				ALTE SUME PRIMITE DE LA UE Alte sume primite din fonduri de la Uniunea Europeana pentru programele operationale finantate din cadrul financiar 2014-2020		19.290	19.296		19.296	19.296		
4802						SUME PRIMITE DE LA UE/ALTI DONATORI IN CONTUL PLATILOR EFECTUATE SI PREFINANTARI AFERENTE CADRULUI FINANCIAR 2014-2020	2.603.000	6.581.270	2.681.262		2.681.262	2.681.262		
	01					Fondul European de Dezvoltare Regionala(FEDR)	2.603.000	6.581.270	2.681.262		2.681.262	2.681.262		
		01				Sume primite in contul platilor efectuate in anul curent	2.603.000	5.435.060	1.535.782		1.535.782	1.535.782		
		02				Sume primite in contul platilor efectuate in anii anteriori		98.000	97.290		97.290	97.290		
		03				Prefinantare		1.048.210	1.048.190		1.048.190	1.048.190		

PRIMAR

DIRECTOR ECONOMIC

SEF SERVICIU

CONTUL DE EXECUTIE AL BUGETULUI LOCAL - CHELTUIELI
31/12/2022

Pag. 1 - lei-

Capi- tol	Sub- capi- tol	Pa- ra- graf	Gru- pa / Titlu	Ar- ti- col	Ali- ne- at	Denumire indicator	Credite de angajament		Credite bugetare		Angajamente bugetare	Angajamente legale	Plati efectuate	Angajamente legale de platit	Cheltuieli efective
							initiale	definitive	initiale	definitive					
A						B	1	2	3	4	5	6	7	8=6-7	9
5002						TOTAL CHELTUIELI	17.950.000	22.407.720	85.955.000	97.030.460	83.415.800	83.415.800	83.415.800		77.730.161
5100	02					Partea I-a SERVICII PUBLICE GENERALE	382.000	504.000	13.017.000	11.936.000	11.145.242	11.145.242	11.145.242		11.754.320
5102						AUTORITATI PUBLICE SI ACTIUNI EXTERNE	373.000	495.000	11.087.000	9.987.000	9.466.034	9.466.034	9.466.034		10.111.455
	01					Autoritati executive si legislative	373.000	495.000	11.087.000	9.987.000	9.466.034	9.466.034	9.466.034		10.111.455
					03	Autoritati executive	373.000	495.000	11.087.000	9.987.000	9.466.034	9.466.034	9.466.034		10.111.455
5402						ALTE SERVICII PUBLICE GENERALE	9.000	9.000	1.135.000	1.069.000	829.324	829.324	829.324		792.981
	05					Fond de rezerva bugetara la dispozitia autoritatilor locale			50.000	50.000					
	10					Servicii publice comunitare de evidenta a persoanelor	9.000	9.000	949.000	949.000	813.328	813.328	813.328		782.471
	50					Alte servicii publice generale			136.000	70.000	15.996	15.996	15.996		10.510
5502						TRANZACTII PRIVIND DATORIA PUBLICA SI IMPRUMUTURI			795.000	880.000	849.884	849.884	849.884		849.884
6000	02					Partea II-a APARARE, ORDINE PUBLICA SI SIGURANTA NATIONALA	464.000	164.000	3.761.000	3.027.000	2.751.398	2.751.398	2.751.398		2.693.294
6102						ORDINE PUBLICA SI SIGURANTA NATIONALA	464.000	164.000	3.761.000	3.027.000	2.751.398	2.751.398	2.751.398		2.693.294
	03					Ordine publica	459.000	159.000	3.718.000	2.984.000	2.737.947	2.737.947	2.737.947		2.681.843
					04	Politie comunitara	459.000	159.000	3.718.000	2.984.000	2.737.947	2.737.947	2.737.947		2.681.843
					05	Protectie civila si protectia contra incendiilor (protectie civila nonmilitara)	5.000	5.000	43.000	43.000	13.451	13.451	13.451		11.451
6500	02					Partea III-a CHELTUIELI SOCIAL-CULTURALE	552.000	1.732.820	26.601.000	33.233.560	29.347.227	29.347.227	29.347.227		28.444.730
6502						INVATAMANT	87.000	1.409.220	6.947.000	12.680.960	10.231.858	10.231.858	10.231.858		9.236.394
	03					Invatamant prescolar si primar	80.000	80.000	503.000	565.000	496.150	496.150	496.150		471.122
					01	Invatamant prescolar	80.000	80.000	503.000	565.000	496.150	496.150	496.150		471.122
					04	Invatamant secundar	7.000	1.329.220	5.083.000	10.754.260	8.468.252	8.468.252	8.468.252		7.517.777
					01	Invatamant secundar inferior	7.000	1.329.220	1.417.000	3.416.020	2.975.205	2.975.205	2.975.205		2.219.191
					02	Invatamant secundar superior			3.666.000	7.338.240	5.493.047	5.493.047	5.493.047		5.298.586
					07	Invatamant nedefinitibil prin nivel			1.000.000	1.045.000	950.956	950.956	950.956		930.995
					04	Invatamant special			1.000.000	1.045.000	950.956	950.956	950.956		930.995
					50	Alte cheltuieli in domeniul invatamantului			361.000	316.700	316.500	316.500	316.500		316.500
6602						SANATATE			1.186.000	815.000	665.476	665.476	665.476		659.976
					06	Servicii medicale in unitati sanitare cu patari			600.000	259.000	230.719	230.719	230.719		230.719
					01	Spitale generale			600.000	259.000	230.719	230.719	230.719		230.719
					08	Servicii de sanatate publica			548.000	548.000	426.757	426.757	426.757		421.257
					50	Alte cheltuieli in domeniul sanatatii			38.000	8.000	8.000	8.000	8.000		8.000
					50	Alte institutii si actiuni sanitare			38.000	8.000	8.000	8.000	8.000		8.000
6702						CULTURA, RECREERE SI RELIGIE	465.000	323.600	1.773.000	4.586.600	3.958.567	3.958.567	3.958.567		3.960.368
					03	Servicii culturale			761.000	1.151.000	968.935	968.935	968.935		971.617
					02	Biblioteci publice comunale, orasnesti, municipale			274.000	274.000	239.513	239.513	239.513		236.815

Capi- tot	Sub- capi- tot	Pa- ra- graf	Gru- pa / Titlu	Ar- ti- col	Ali- ne- at	Denumire indicator	Credite de angajament		Credite bugetare		Angajamente bugetare	Angajamente legale	Plati efectuate	Angajamente legale de platit	Cheltuieli efective
							initiale	definitive	initiale	definitive					
A						B	1	2	3	4	5	6	7	8=6-7	9
6702	03					Muzee			257.000	257.000	194.755	194.755	194.755		201.334
	30					Alte servicii culturale			230.000	620.000	534.667	534.667	534.667		533.468
	05					Servicii recreative si sportive	465.000	323.600	2.030.000	2.438.600	2.068.010	2.068.010	2.068.010		2.068.010
	01					Sport			1.550.000	2.100.000	2.063.010	2.063.010	2.063.010		2.063.010
	02					Tineret			15.000	13.000	5.000	5.000	5.000		5.000
	03					Intretinere gradini publice, parcuri									
	03					zone verzi, baze sportive si de agrement	465.000	323.600	465.000	323.600					
	06					Servicii religioase			535.000	600.000	593.373	593.373	593.373		593.373
	50					Alte servicii in domeniile culturii, recreerii si religiei			447.000	397.000	328.249	328.249	328.249		327.368
6802						ASIGURARI SI ASISTENTA SOCIALA			14.695.000	15.151.000	14.491.326	14.491.326	14.491.326		14.587.992
	05					Asistenta sociala in caz de boli si invaliditati			10.853.000	11.448.000	11.264.233	11.264.233	11.264.233		11.287.243
	02					Asistenta sociala in caz de invaliditate			10.853.000	11.448.000	11.264.233	11.264.233	11.264.233		11.287.243
	10					Ajutoare pentru locuinte			236.000	274.000	273.232	273.232	273.232		273.232
	15					Prevenirea excluderii sociale			542.000	705.000	410.624	410.624	410.624		415.711
	01					Ajutor social			254.000	253.000	163.380	163.380	163.380		168.467
	02					Cardine de ajutor social			288.000	453.000	247.244	247.244	247.244		247.244
	50					Alte cheltuieli in domeniul asigurarilor si asistentei sociale			3.064.000	2.724.000	2.543.237	2.543.237	2.543.237		2.611.806
	50					Alte cheltuieli in domeniul asistentei sociale			3.064.000	2.724.000	2.543.237	2.543.237	2.543.237		2.611.806
7000	02					Partea IV-a SERVICII SI DEZVOLTARE PUBLICA, LOCUINTE, MEDIU SI APE	6.786.000	7.785.200	24.261.000	26.635.200	21.043.756	21.043.756	21.043.756		18.745.800
7002						LOCUINTE, SERVICII SI DEZVOLTARE PUBLICA	6.786.000	7.785.200	19.343.000	19.826.200	14.383.296	14.383.296	14.383.296		12.105.091
	06					Iluminat public si electrificari		149.000	3.479.000	3.712.000	3.642.819	3.642.819	3.642.819		3.501.209
	50					Alte servicii in domeniile locuintelor, serviciilor si dezvoltarii comunale	6.786.000	7.636.200	16.064.000	16.114.200	10.740.477	10.740.477	10.740.477		8.603.882
7402						PROTECTIA MEDIULUI			4.718.000	6.809.000	6.660.460	6.660.460	6.660.460		6.640.709
	05					Salubritate si gestiunea deseurilor			4.335.000	6.566.000	6.465.592	6.465.592	6.465.592		6.445.841
	01					Salubritate			1.485.000	1.785.000	1.729.194	1.729.194	1.729.194		1.729.194
	02					Colectarea, tratarea si distrugerea deseurilor			3.050.000	4.780.000	4.736.398	4.736.398	4.736.398		4.716.647
	06					Canalizarea si tratarea apelor reziduale			183.000	243.000	194.868	194.868	194.868		194.868
8000	02					Partea V-a ACTIUNI ECONOMICE	9.766.000	12.221.700	18.315.000	22.198.700	19.128.177	19.128.177	19.128.177		16.092.017
8002						ACTIUNI GENERALE ECONOMICE, SI DE MUNCA			50.000	50.000					
	01					Actiuni generale economice si comerciale			50.000	50.000					
	06					Prevenire si combatere inundatii si gheturi			50.000	50.000					
8402						TRANSPORTURI	9.766.000	12.221.700	17.628.000	21.535.700	18.595.920	18.595.920	18.595.920		15.585.597
	03					Transport rutier	9.766.000	12.221.700	17.628.000	21.535.700	18.595.920	18.595.920	18.595.920		15.585.597
	01					Drumuri si poduri			50.000	150.000	141.610	141.610	141.610		141.610

Capi- tol	Sub- capi- tol	Pa- ra- graf	Gru- pa / Titlu	Ar- ti- col	Ali- ne- at	Denumire indicator	Credite de angajament		Credite bugetare		Angajamente bugetare	Angajamente legale	Plati efectuate	Angajamente legale de platit	Cheltuieli efective
							initiale	definitive	initiale	definitive					
A						B	1	2	3	4	5	6	7	8=6-7	9
8402	03					Strazi	9.766.000	12.221.700	17.578.000	21.385.700	18.454.310	18.454.310	18.454.310		15.443.987
8702						ALTE ACTIUNI ECONOMICE			637.000	613.000	532.257	532.257	532.257		506.420
	04					Turism			485.000	390.000	311.855	311.855	311.855		287.018
	50					Alte actiuni economice			152.000	223.000	220.402	220.402	220.402		219.402

DETALIEREA CHELTUIELILOR
- buget local -
31/12/2022

Pag. 4 - lei-

Capi- tol	Sub- capi- tol	Pa- ra- graf	Gru- pa / Titlu	Ar- ti- col	Ali- ne- at	Denumire indicator	Credite de angajament		Credite bugetare		Angajamente bugetare	Angajamente legale	Plati efectuate	Angajamente legale de platit	Cheltuieli efective
							initiale	definitive	initiale	definitive					
A						B	1	2	3	4	5	6	7	8-6-7	9
5002						TOTAL CHELTUIELI	17.950.000	22.407.720	83.955.000	97.010.460	83.415.800	83.415.800	83.415.800		77.730.161
	01					CHELTUIELI CURENTE	4.591.000	6.607.720	71.343.000	80.125.460	71.220.423	71.220.423	71.220.423		68.825.647
	10					TITLUL I CHELTUIELI DE PERSONAL			27.174.000	23.565.000	23.007.122	23.007.122	23.007.122		23.222.327
	10	01				Cheltuieli salariale in bani			25.436.000	22.178.000	21.711.559	21.711.559	21.711.559		21.885.758
	10	01	01			Salarii de baza			22.945.000	19.989.500	19.677.606	19.677.606	19.677.606		19.872.787
	10	01	06			Alte sporuri			226.000	171.500	157.976	157.976	157.976		161.557
	10	01	12			Indemnizatii platite unor persoane din afara unitatii			494.000	460.000	443.268	443.268	443.268		442.950
	10	01	13			Drepturi de delegare			19.000	19.000	2.780	2.780	2.780		2.780
	10	01	17			Indemnizatii de hrana			1.608.000	1.384.000	1.328.441	1.328.441	1.328.441		1.365.129
	10	01	30			Alte drepturi salariale in bani			144.000	154.000	101.488	101.488	101.488		40.555
	10	02				Cheltuieli salariale in natura			1.160.000	868.000	808.934	808.934	808.934		844.538
	10	02	02			Norme de hrana			484.000	384.000	365.208	365.208	365.208		400.812
	10	02	06			Vouchere de vacanta			676.000	484.000	443.726	443.726	443.726		443.726
	10	03				Contributii			578.000	519.000	486.629	486.629	486.629		492.031
	10	03	05			Prime de asigurare viata platite de angajator pentru angajati			2.000	7.000	3.300	3.300	3.300		3.300
	10	03	07			Contributia asiguratorie pentru munca			576.000	512.000	483.329	483.329	483.329		488.731
	20					TITLUL II BUNURI SI SERVICII			27.114.000	31.540.000	29.228.799	29.228.799	29.228.799		29.409.451
	20	01				Bunuri si servicii			22.140.000	25.969.500	24.473.217	24.473.217	24.473.217		24.326.605
	20	01	01			Furnituri de birou			263.000	290.200	277.732	277.732	277.732		289.548
	20	01	02			Materiale pentru curatenie			182.000	194.900	158.327	158.327	158.327		148.596
	20	01	03			Incalzit, iluminat si forta motrica			6.125.000	6.128.000	5.676.127	5.676.127	5.676.127		5.677.624
	20	01	04			Apa, canal si salubritate			398.000	475.000	407.888	407.888	407.888		407.784
	20	01	05			Carburanti si lubrifianti			278.000	273.800	234.246	234.246	234.246		250.214
	20	01	06			Piese de schimb			7.000	16.200	15.207	15.207	15.207		11.322
	20	01	07			Transport			149.000	75.800	73.266	73.266	73.266		73.266
	20	01	08			Posta, telecomunicatii, radio, tv, internet			430.000	379.400	320.844	320.844	320.844		321.167
	20	01	09			Materiale si prestari de servicii cu caracter functional			13.466.000	17.350.800	16.605.820	16.605.820	16.605.820		16.492.888
	20	01	30			Alte bunuri si servicii pentru intretinere si functionare			842.000	785.400	703.760	703.760	703.760		654.196
	20	02				Reparatii curente			1.142.000	1.011.900	960.333	960.333	960.333		960.333
	20	03				Hrana			748.000	928.000	667.917	667.917	667.917		660.600
	20	03	01			Hrana pentru oameni			748.000	928.000	667.917	667.917	667.917		660.600
	20	04				Medicamente si materiale sanitare			442.000	162.200	100.538	100.538	100.538		93.460
	20	04	01			Medicamente			8.000	7.000	5.473	5.473	5.473		5.473
	20	04	02			Materiale sanitare			223.000	61.200	23.609	23.609	23.609		23.131
	20	04	04			Dezinfectanti			311.000	94.000	71.456	71.456	71.456		66.856
	20	05				Bunuri de natura obiectelor de inventar			385.000	500.300	451.083	451.083	451.083		752.622
	20	05	01			Uniforme si echipament			88.000	69.000	48.280	48.280	48.280		
	20	05	30			Alte obiecte de inventar			297.000	431.300	402.803	402.803	402.803		752.622

Capi- tol	Sub- capi- tol	Pa- ra- graf	Gru- pa / Titlu	Ar- ti- col	Ali- ne- at	Denumire indicator	Credite de angajament		Credite bugetare		Angajamente bugetare	Angajamente legale	Plati efectuate	Angajamente legale de platit	Cheltuieli efective
							initiale	definitive	initiale	definitive					
A						B	1	2	3	4	5	6	7	8=6-7	9
						din domeniul sanatatii			500.000	259.000	230.719	230.719	230.719		230.719
	55					TITLUL VII ALTE TRANSFERURI			339.000	327.700	289.154	289.154	289.154		289.154
	55	01				A. Transferuri interne			339.000	327.700	289.154	289.154	289.154		289.154
	55	01	42			Transferuri din bugetul local catre asocitiile de dezvoltare intercomuni- tate			68.000	48.000	9.454	9.454	9.454		9.454
	55	01	63			Finantarea invatamantului particular sau confesional acreditat			271.000	279.700	279.700	279.700	279.700		279.700
	57					TITLUL VIII ASISTENTA SOCIALA			6.695.000	8.413.000	7.922.054	7.922.054	7.922.054		7.922.054
	57	02				Ajutoare sociale			6.695.000	8.413.000	7.922.054	7.922.054	7.922.054		7.922.054
	57	02	01			Ajutoare sociale in numerar			6.605.000	8.135.000	7.885.254	7.885.254	7.885.254		7.885.254
	57	02	03			Tichete de cresa si tichete sociale pentru gradinita			90.000	37.000	36.800	36.800	36.800		36.800
	57	02	05			Suport alimentar				221.000					
	58					TITLUL X PROIECTE CU FINANTARE DIN FONDURI EXTERNE NERAMBURSABILE									
	58	01				CADRULUI FINANCIAR 2014-2020	4.591.000	6.607.720	4.391.000	8.713.660	3.520.665	3.520.665	3.520.665		596.665
	58	01				Programe din Fondul European de Dezvoltare Regionala (FEDR)	4.591.000	6.607.720	4.391.000	8.713.660	3.520.665	3.520.665	3.520.665		596.665
	58	01	01			Finantarea nationala	988.000	1.266.850	988.000	1.266.850	665.944	665.944	665.944		87.852
	58	01	02			Finantarea externa nerambursabila	3.463.000	5.180.870	3.463.000	7.286.810	2.701.055	2.701.055	2.701.055		485.440
	58	01	03			Cheltuieli neeligibile	140.000	160.000	140.000	160.000	153.666	153.666	153.666		23.373
	59					TITLUL XI ALTE CHELTUIELI			2.160.000	4.002.100	3.797.226	3.797.226	3.797.226		3.930.593
	59	01				Burse			833.000	2.595.100	2.582.625	2.582.625	2.582.625		2.582.625
	59	11				Asociatii si fundatii			361.000	431.000	335.899	335.899	335.899		468.432
	59	12				Sustinerea cultelor			535.000	600.000	593.373	593.373	593.373		593.373
	59	17				Despagubiri civile				8.000	7.475	7.475	7.475		7.475
	59	40				Sume aferente persoanelor cu handicap neincadrate			431.000	368.000	277.854	277.854	277.854		278.688
	70					CHELTUIELI DE CAPITAL	13.359.000	15.800.000	13.508.000	15.801.000	11.244.706	11.244.706	11.244.706		8.904.514
	71					TITLUL XV ACTIVE NEFINANCIARE	13.359.000	15.800.000	13.508.000	15.800.000	11.243.706	11.243.706	11.243.706		8.904.514
	71	01				Active fixe	13.281.000	15.722.000	13.430.000	15.722.000	11.165.706	11.165.706	11.165.706		8.826.514
	71	01	01			Constructii	8.375.000	10.562.400	8.375.000	10.562.400	9.577.891	9.577.891	9.577.891		7.908.128
	71	01	02			Masini, echipamente si mijloace de transport	284.000	392.000	284.000	392.000	257.135	257.135	257.135		326.823
	71	01	03			Mobilier, aparatura birotica si alte active corporale	316.000	131.600	316.000	131.600	120.717	120.717	120.717		223.152
	71	01	30			Alte active fixe (inclusiv reparatii capitale)	4.306.000	4.636.000	4.455.000	4.636.000	1.209.963	1.209.963	1.209.963		368.411
	71	03				Reparatii capitale aferente activelor fixe	78.000	78.000	78.000	78.000	78.000	78.000	78.000		78.000
	72					TITLUL XVI ACTIVE FINANCIARE				1.000	1.000	1.000	1.000		
	72	01				Active financiare				1.000	1.000	1.000	1.000		

Capi- tol	Sub- capi- tol	Pa- ra- graf	Gru- pa / Titlu	Ar- ti- col	Al- ne- at	Denumire indicator	Credite de angajament		Credite bugetare		Angajamente bugetare	Angajamente legale	Plati efectuate	Angajamente legale de platit	Cheltuieli efective
							initiale	definitive	initiale	definitive					
A						B	1	2	3	4	5	6	7	8=6-7	9
			72	01	01	Participare la capitalul social al societatilor comerciale				1.000	1.000	1.000	1.000	1.000	
			79			OPERATIUNI FINANCIARE			1.104.000	1.104.000	1.099.635	1.099.635	1.099.635		
			81			TITLUL XIX RAMBURSARI DE CREDITE			1.104.000	1.104.000	1.099.635	1.099.635	1.099.635		
			81	02		Rambursari de credite interne			1.104.000	1.104.000	1.099.635	1.099.635	1.099.635		
			81	02	05	Rambursari de credite aferente datoriei publice interne locale			1.104.000	1.104.000	1.099.635	1.099.635	1.099.635		
			84			PLATI EFECTUATE IN ANII PRECEDENTI SI RECUPERATE IN ANUL CURENT					-148.964	-148.964	-148.964		
			85			Titlu XXI PLATI EFECTUATE IN ANII PRECEDENTI SI RECUPERATE IN ANUL CURENT					-148.964	-148.964	-148.964		
			85	01		Plati efectuate in anii precedenti si recuperate in anul curent					-148.964	-148.964	-148.964		
			85	01	01	Plati efectuate in anii precedenti si recuperate in anul curent (SF)					-111.868	-111.868	-111.868		
			85	01	02	Plati efectuate in anii precedenti si recuperate in anul curent (SD)					-7.058	-7.058	-7.058		
			85	01	05	Plati efectuate in anii precedenti si recuperate in anul curent aferente fondurilor externe nerambursabile					-30.038	-30.038	-30.038		
5100	02					Partea I-a SERVICII PUBLICE GENERALE	382.000	504.000	13.017.000	11.936.000	11.145.242	11.145.242	11.145.242	11.754.320	
5102						AUTORITATI PUBLICE SI ACTIUNI EXTERNE	373.000	495.000	11.087.000	9.987.000	9.466.034	9.466.034	9.466.034	10.111.455	
			01			CHELTUIELI CURENTE			10.714.000	9.288.468	9.288.468	9.288.468	9.288.468	9.636.316	
			10			TITLUL I CHELTUIELI DE PERSONAL			8.817.000	7.767.000	7.730.348	7.730.348	7.730.348	7.780.121	
			10	01		Cheltuieli salariale in bani			8.461.000	7.452.000	7.416.653	7.416.653	7.416.653	7.464.494	
			10	01	01	Salarii de baza			7.586.000	6.694.500	6.678.203	6.678.203	6.678.203	6.763.196	
			10	01	06	Alte sporuri			36.000	26.500	26.291	26.291	26.291	25.186	
			10	01	12	Indemnizatii platite unor persoane din afara-unitatii			293.000	285.000	283.754	283.754	283.754	283.681	
			10	01	13	Drepturi de delegare			7.000	7.000	1.980	1.980	1.980	1.940	
			10	01	17	Indemnizatii de hrana			474.000	374.000	364.813	364.813	364.813	365.869	
			10	01	30	Alte drepturi salariale in bani			65.000	65.000	61.612	61.612	61.612	24.622	
			10	02		Cheltuieli salariale in natura			166.000	148.000	147.771	147.771	147.771	147.771	
			10	02	06	Vouchere de vacanta			166.000	148.000	147.771	147.771	147.771	147.771	
			10	03		Contributii			190.000	167.000	165.924	165.924	165.924	167.856	
			10	03	07	Contributia asiguratorie pentru munca			190.000	167.000	165.924	165.924	165.924	167.856	
			20			TITLUL II BUNURI SI SERVICII			1.847.000	1.706.000	1.541.614	1.541.614	1.541.614	1.859.314	
			20	01		Bunuri si servicii			909.000	587.000	537.018	537.018	537.018	526.977	
			20	01	01	Furnituri de birou			70.000	67.000	65.347	65.347	65.347	59.475	
			20	01	02	Materiale pentru curatenie			12.000	23.000	15.394	15.394	15.394	15.394	
			20	01	03	Incalzit, iluminat si forta motrica			350.000	70.000	62.254	62.254	62.254	62.254	
			20	01	04	Apa, canal si salubritate			12.000	15.000	12.296	12.296	12.296	12.296	

Capi- tot	Sub- capi- tot	Pa- ra- graf	Gru- pa / Titlu	Ar- ti- col	Ali- ne- at	Denumire indicator	Credite de angajament		Credite bugetare		Angajamente bugetare	Angajamente legale	Plati efectuate	Angajamente legale de platit	Cheltuieli efective
							initiale	definitive	initiale	definitive					
A						B	1	2	3	4	5	6	7	8-6-7	9
			20 01 05			Carburanti si lubrifianti			75.000	72.000	71.250	71.250	71.250		62.628
			20 01 08			Posta, telecomunicatii, radio, tv, internet			170.000	132.000	127.015	127.015	127.015		127.200
			20 01 09			Materiale si prestari de servicii cu caracter functional			130.000	135.000	123.374	123.374	123.374		127.242
			20 01 30			Alte bunuri si servicii pentru intretinere si functionare			90.000	73.000	60.088	60.088	60.088		60.488
			20 05			Bunuri de natura obiectelor de inventar			45.000	40.000	37.231	37.231	37.231		360.328
			20 05 30			Alte obiecte de inventar			45.000	40.000	37.231	37.231	37.231		360.328
			20 06			Deplasari, detasari, transferari			102.000	49.000	22.450	22.450	22.450		23.151
			20 06 01			Deplasari interne, detasari, transferari			22.000	22.000	11.963	11.963	11.963		11.917
			20 06 02			Deplasari in strainatate			80.000	27.000	10.487	10.487	10.487		11.234
			20 11			Carti, publicatii si materiale documentare			8.000	8.000	2.698	2.698	2.698		2.698
			20 12			Consultanta si expertiza			10.000	15.000	5.000	5.000	5.000		5.000
			20 13			Pregatire profesionala			8.000	7.000	1.863	1.863	1.863		1.863
			20 14			Protectia muncii			6.000	9.000	7.438	7.438	7.438		7.438
			20 24			Comisioane si alte costuri aferente imprumuturilor			30.000	2.000					338
			20 24 02			Comisioane si alte costuri aferente imprumuturilor interne			30.000	2.000					338
			20 25			Cheltuieli judiciare si extrajudiciare derivate din actiuni in reprezentarea intereselor statului, potrivit dispozitiilor legale			15.000	15.000	4.769	4.769	4.769		4.769
			20 30			Alte cheltuieli			714.000	974.000	923.147	923.147	923.147		926.752
			20 30 01			Reclama si publicitate			135.000	162.000	161.946	161.946	161.946		165.146
			20 30 02			Protocol si reprezentare			9.000	9.000	6.671	6.671	6.671		6.273
			20 30 03			Prime de asigurare non-viata			20.000	20.000	8.785	8.785	8.785		8.785
			20 30 09			Executarea silita a creantelor bugetare			350.000	350.000	347.265	347.265	347.265		347.265
			20 30 30			Alte cheltuieli cu bunuri si servicii			200.000	433.000	398.480	398.480	398.480		399.283
			59			TITLUL XI ALTE CHELTUIELI			50.000	19.000	16.506	16.506	16.506		16.881
			59 40			Sume aferente persoanelor cu handicap neincadrate			50.000	19.000	16.506	16.506	16.506		16.881
			70			CHELTUIELI DE CAPITAL	373.000	495.000	373.000	495.000	218.533	218.533	218.533		455.139
			71			TITLUL XV ACTIVE NEFINANCIARE	373.000	495.000	373.000	495.000	218.533	218.533	218.533		455.139
			71 01			Active fixe	373.000	495.000	373.000	495.000	218.533	218.533	218.533		455.139
			71 01 02			Masini, echipamente si mijloace de transport		117.000		117.000	113.767	113.767	113.767		136.117
			71 01 03			Mobilier, aparatura biroutica si alte active corporale		5.000		5.000	4.925	4.925	4.925		159.552
			71 01 30			Alte active fixe (inclusiv reparatii capitale)	373.000	373.000	373.000	373.000	99.841	99.841	99.841		159.470

Capi- tol	Sub- capi- tol	Pa- ra- graf	Gru- pa/ Titlu	Ar- ti- col	Ali- ne- at	Denumire indicator	Credite de angajament		Credite bugetare		Angajamente bugetare	Angajamente legale	Plati efectuate	Angajamente legale de platit	Cheltuieli efective
							initiale	definitive	initiale	definitive					
A						B	1	2	3	4	5	6	7	8=6-7	9
			84			PLATI EFECTUATE IN ANUL PRECEDENT SI RECUPERATE IN ANUL CURENT					-40.967	-40.967	-40.967		
			85			Titlu XXI PLATI EFECTUATE IN ANUL PRECEDENT SI RECUPERATE IN ANUL CURENT					-40.967	-40.967	-40.967		
			85	01		Plati efectuate in anii precedenti si recuperate in anul curent					-40.967	-40.967	-40.967		
			85	01	01	Plati efectuate in anii precedenti si recuperate in anul curent (SF)					-40.967	-40.967	-40.967		
5402						ALTE SERVICII PUBLICE GENERALE	9.000	9.000	1.135.000	1.069.000	829.324	829.324	829.324		792.981
						CHELTUIELI CURENTE			1.126.000	1.060.000	826.612	826.612	826.612		792.350
						TITLUL I CHELTUIELI DE PERSONAL			860.000	860.000	746.565	746.565	746.565		738.760
						10 Cheltuieli salariale in bani			822.000	822.000	712.942	712.942	712.942		705.262
						10 01 Salarii de baza			732.000	732.000	665.509	665.509	665.509		660.647
						10 01 12 Indemnizatii platite unor persoane din afara unitatii			10.000	10.000					
						10 01 13 Drepturi de delegare			1.000	1.000	180	180	180		220
						10 01 17 Indemnizatii de hrana			54.000	54.000	43.809	43.809	43.809		43.120
						10 01 30 Alte drepturi salariale in bani			25.000	25.000	3.444	3.444	3.444		1.275
						10 02 Cheltuieli salariale in natura			19.000	19.000	17.635	17.635	17.635		17.635
						10 02 06 Vouchere de vacanta			19.000	19.000	17.635	17.635	17.635		17.635
						10 03 Contributii			19.000	19.000	15.988	15.988	15.988		15.863
						10 03 07 Contributia asiguratorie pentru munca			19.000	19.000	15.988	15.988	15.988		15.863
						20 TITLUL II BUNURI SI SERVICII			200.000	134.000	72.666	72.666	72.666		46.195
						20 01 Bunuri si servicii			48.000	48.000	35.305	35.305	35.305		34.999
						20 01 01 Furnituri de birou			10.000	11.000	11.000	11.000	11.000		10.798
						20 01 02 Materiale pentru curatenie			2.000	2.000	1.515	1.515	1.515		1.515
						20 01 03 Incalzit, iluminat si forta motrica			10.000	10.000	1.682	1.682	1.682		1.682
						20 01 04 Apa, caqal si salubritate			1.000	1.000	781	781	781		677
						20 01 08 Posta, telecomunicatii, radio, tv, internet			8.000	7.000	5.625	5.625	5.625		5.625
						20 01 09 Materiale si prestari de servicii cu caracter functional			7.000	7.000	6.145	6.145	6.145		6.145
						20 01 30 Alte bunuri si servicii pentru intretinere si functionare			10.000	10.000	8.557	8.557	8.557		8.557
						20 04 Medicamente si materiale sanitare			109.000	43.000	5.077	5.077	5.077		
						20 04 02 Materiale sanitare			35.000	35.000	5.077	5.077	5.077		
						20 04 04 Dezinfectanti			74.000	8.000					
						20 05 Bunuri de natura obiectelor de inventar			35.000	35.000	26.165	26.165	26.165		
						20 05 01 Uniforme si echipament			5.000	5.000	1.380	1.380	1.380		
						20 05 30 Alte obiecte de inventar			30.000	30.000	24.785	24.785	24.785		
						20 06 Deplasari, detasari, transferari			1.000	1.000	715	715	715		715
						20 06 01 Deplasari interne, detasari, transferari			1.000	1.000	715	715	715		715

Capi- tol	Sub- capi- tol	Pa- ra- graf	Gru- pa / Titlu	Ar- ti- col	Ali- ne- at	Denumire indicator	Credite de angajament		Credite bugetare		Angajamente bugetare	Angajamente legale	Plati efectuate	Angajamente legale de platit	Cheltuieli efective
							initiale	definitive	initiale	definitive					
A						B	1	2	3	4	5	6	7	8=6-7	9
			20	14		Protectia muncii			1.000	1.000	565	565	565		565
			20	30		Alte cheltuieli			6.000	6.000	4.839	4.839	4.839		9.916
			20	30	30	Alte cheltuieli cu bunuri si servicii			6.000	6.000	4.839	4.839	4.839		9.916
			50			TITLUL V FONDURI DE REZERVA			50.000	50.000					
			50	04		Fond de rezerva bugetara la dispozitia autoritatilor locale			50.000	50.000					
			59			TITLUL XI ALTE CHELTUIELI			16.000	16.000	7.381	7.381	7.381		7.395
			59	40		Sume aferente persoanelor cu handicap neincadrate			16.000	16.000	7.381	7.381	7.381		7.395
			70			CHELTUIELI DE CAPITAL	9.000	9.000	9.000	9.000	7.092	7.092	7.092		631
			71			TITLUL XV ACTIVE NEFINANCIARE	9.000	9.000	9.000	9.000	7.092	7.092	7.092		631
			71	01		Active fixe	9.000	9.000	9.000	9.000	7.092	7.092	7.092		631
			71	01	02	Masini, echipamente si mijloace de transport									631
			71	01	03	Mobilier, aparatura birotica si alte active corporale	9.000	9.000	9.000	9.000	7.092	7.092	7.092		
			84			PLATI EFECTUATE IN ANII PRECEDENTI SI RECUPERATE IN ANUL CURENT					-4.380	-4.380	-4.380		
			85			Titlu XXI PLATI EFECTUATE IN ANII PRECEDENTI SI RECUPERATE IN ANUL CURENT					-4.380	-4.380	-4.380		
			85	01		Plati efectuate in anii precedenti si recuperate in anul curent					-4.380	-4.380	-4.380		
			85	01	01	Plati efectuate in anii precedenti si recuperate in anul curent (SF)					-4.380	-4.380	-4.380		
5502						TRANZACTII PRIVIND DATORIA PUBLICA SI IMPRUMUTURI			795.000	880.000	849.884	849.884	849.884		849.884
			01			CHELTUIELI CURENTE			795.000	880.000	849.884	849.884	849.884		849.884
			30			TITLUL III DOBANZI			795.000	880.000	849.884	849.884	849.884		849.884
			30	01		Dobanzi aferente datoriei publice interne			795.000	880.000	849.884	849.884	849.884		849.884
			30	01	01	Dobanzi aferente datoriei publice interne directe			795.000	880.000	849.884	849.884	849.884		849.884
6000	02					Partea II-a APARARE, ORDINE PUBLICA SI SIGURANTA NATIONALA	464.000	164.000	3.761.000	3.027.000	2.751.398	2.751.398	2.751.398		2.693.294
6102						ORDINE PUBLICA SI SIGURANTA NATIONALA	464.000	164.000	3.761.000	3.027.000	2.751.398	2.751.398	2.751.398		2.693.294
			01			CHELTUIELI CURENTE			3.297.000	2.863.000	2.679.101	2.679.101	2.679.101		2.693.294
			10			TITLUL I CHELTUIELI DE PERSONAL			2.940.000	2.543.000	2.504.312	2.504.312	2.504.312		2.552.989
			10	01		Cheltuieli salariale in bani			2.342.000	2.052.000	2.036.396	2.036.396	2.036.396		2.048.776
			10	01	01	Salarii de baza			2.184.000	1.924.000	1.914.526	1.914.526	1.914.526		1.941.345
			10	01	06	Alte sporuri			137.000	107.000	101.752	101.752	101.752		105.681
			10	01	13	Drepturi de delegare			1.000	1.000	220	220	220		220
			10	01	30	Alte drepturi salariale in bani			20.000	20.000	19.898	19.898	19.898		1.530
			10	02		Cheltuieli salariale in natura			545.000	445.000	422.518	422.518	422.518		458.122

Capi- tol	Sub- capi- tol	Pa- ra- graf	Gru- pa / Titlu	Ar- ti- col	Ali- ne- at	Denumire indicator	Credite de angajament		Credite bugetare		Angajamente bugetare	Angajamente legale	Plati efectuate	Angajamente legale de platit	Cheltuieli efective
							initiale	definitive	initiale	definitive					
A						B	1	2	3	4	5	6	7	8=6-7	9
	10	02	02			Norme de hrana			484.000	384.000	365.208	365.208	365.208		400.812
	10	02	06			Vouchere de vacanta			61.000	61.000	57.310	57.310	57.310		57.310
	10	03				Contributii			53.000	46.000	45.398	45.398	45.398		46.091
	10	03	07			Contributia asiguratorie pentru munca			53.000	46.000	45.398	45.398	45.398		46.091
	20					TITLUL II BUNURI SI SERVICII			305.000	295.000	151.616	151.616	151.616		116.896
	20	01				Bunuri si servicii			180.000	170.000	70.910	70.910	70.910		69.396
	20	01	01			Furnituri de birou			6.000	9.000	6.791	6.791	6.791		5.667
	20	01	02			Materiale pentru curatenie			2.000	8.000	3.111	3.111	3.111		3.111
	20	01	03			Incalziti, iluminati si forta motrica			80.000	65.000	17.567	17.567	17.567		17.567
	20	01	04			Apa, canal si salubritate			5.000	5.000	2.550	2.550	2.550		2.550
	20	01	08			Posta, telecomunicatii, radio, tv, internet			32.000	32.000	20.943	20.943	20.943		20.943
	20	01	09			Materiale si prestari de servicii cu caracter functional			20.000	20.000	10.721	10.721	10.721		10.331
	20	01	30			Alte bunuri si servicii pentru intretinere si functionare			33.000	31.000	9.227	9.227	9.227		9.227
	20	05				Bunuri de natura obiectelor de inventar			52.000	52.000	33.206	33.206	33.206		
	20	05	01			Uniforme si echipament			35.000	35.000	23.002	23.002	23.002		
	20	05	30			Alte obiecte de inventar			17.000	17.000	10.204	10.204	10.204		
	20	06				Deplasari, detasari, transferari			5.000	5.000	2.098	2.098	2.098		2.098
	20	06	01			Deplasari interne, detasari, transferari			5.000	5.000	2.098	2.098	2.098		2.098
	20	13				Pregatire profesionala			14.000	12.000	3.669	3.669	3.669		3.669
	20	14				Protectia muncii			5.000	7.000	4.823	4.823	4.823		4.823
	20	30				Alte cheltuieli			49.000	49.000	36.910	36.910	36.910		36.910
	20	30	03			Prime de asigurare non-viata			4.000	4.000	3.973	3.973	3.973		3.973
	20	30	30			Alte cheltuieli cu bunuri si servicii			45.000	45.000	32.937	32.937	32.937		32.937
	59					TITLUL XI ALTE CHELTUIELI			52.000	25.000	23.173	23.173	23.173		23.409
	59	40				Sume aferente persoanelor cu handicap neincadrate			52.000	25.000	23.173	23.173	23.173		23.409
	70					CHELTUIELI DE CAPITAL	464.000	164.000	464.000	164.000	74.569	74.569	74.569		
	71					TITLUL XV ACTIVE NEFINANCIARE	464.000	164.000	464.000	164.000	74.569	74.569	74.569		
	71	01				Active fixe	464.000	164.000	464.000	164.000	74.569	74.569	74.569		
	71	01	02			Masini, echipamente si mijloace de transport	125.000	123.000	125.000	125.000	67.988	67.988	67.988		
	71	01	03			Mobilier, aparatura birotica si alte active corporale	307.000	7.000	307.000	7.000					
	71	01	30			Alte active fixe (inclusiv reparatii capitale)	32.000	32.000	32.000	32.000	6.581	6.581	6.581		
	84					PLATI EFECTUATE IN ANII PRECEDENTI SI RECUPERATE IN ANUL CURENT					-2.272	-2.272	-2.272		
	85					Titlu XXI PLATI EFECTUATE IN ANII PRECEDENTI SI RECUPERATE IN ANUL CURENT					-2.272	-2.272	-2.272		

Capi- tal	Sub- capi- tol	Pa- ra- graf	Gru- pa/ Titlu	Ar- ti- col	Ali- ne- at	Denumire indicator	Credite de angajament		Credite bugetare		Angajamente bugetare	Angajamente legale	Plati efectuate	Angajamente legale de platit	Cheltuieli efective
							initiale	definitive	initiale	definitive					
A						B	1	2	3	4	5	6	7	8-6-7	9
						dispozitiilor legale			3.000						
	20	30				Alte cheltuieli			342.000	451.800	443.651	443.651	443.651		487.929
	20	30	30			Alte cheltuieli cu bunuri si servicii			342.000	451.800	443.651	443.651	443.651		487.929
	55					TITLUL VII ALTE TRANSFERURI			271.000	279.700	279.700	279.700	279.700		279.700
	55	01				A. Transferuri interne			271.000	279.700	279.700	279.700	279.700		279.700
	55	01	63			Finantarea invatamantului particular sau confesional acreditat			271.000	279.700	279.700	279.700	279.700		279.700
	57					TITLUL VIII ASISTENTA SOCIALA			593.000	818.000	484.832	484.832	484.832		484.832
	57	02				Ajutoare sociale			593.000	818.000	484.832	484.832	484.832		484.832
	57	02	01			Ajutoare sociale in numerar			503.000	560.000	448.032	448.032	448.032		448.032
	57	02	03			Tichete de cresa si tichete sociale pentru gradinita			90.000	37.000	36.800	36.800	36.800		36.800
	57	02	05			Suport alimentar				221.000					
	58					TITLUL X PROIECTE CU FINANTARE DIN FONDURI EXTERNE NERAMBURSABILE									
						CADRULUI FINANCIAR 2014-2020		1.288.620		3.394.560	1.561.003	1.561.003	1.561.003		381.063
	58	01				Programe din Fondul European de Dezvoltare Regionala (FEDR)		1.288.620		3.394.560	1.561.003	1.561.003	1.561.003		381.063
	58	01	02			Finantarea externa nerambursabila		1.288.620		3.394.560	1.561.003	1.561.003	1.561.003		381.063
	59					TITLUL XI ALTE CHELTUIELI			833.000	2.595.100	2.582.625	2.582.625	2.582.625		2.715.158
	59	01				Burse			833.000	2.595.100	2.582.625	2.582.625	2.582.625		2.582.625
	59	11				Asociatii si fundatii									132.533
	70					CHELTUIELI DE CAPITAL	87.000	120.600	87.000	120.600	87.685	87.685	87.685		74.350
	71					TITLUL XV ACTIVE NEFINANCIARE	87.000	120.600	87.000	120.600	87.685	87.685	87.685		74.350
	71	01				Active fixe	87.000	120.600	87.000	120.600	87.685	87.685	87.685		74.350
	71	01	01			Constructii	80.000	80.000	80.000	80.000	47.920	47.920	47.920		
	71	01	02			Masini, echipamente si mijloace de transport									7.483
	71	01	03			Mobilier, aparatura birotica si alte active corporale		40.600		40.600	39.765	39.765	39.765		63.534
	71	01	30			Alte active fixe (inclusiv reparatii capitale)	7.000		7.000						3.333
	84					PLATI EFECTUATE IN ANII PRECEDENTI SI RECUPERATE IN ANUL CURENT					-3.208	-3.208	-3.208		
	85					Titlul XXI PLATI EFECTUATE IN ANII PRECEDENTI SI RECUPERATE IN ANUL CURENT					-3.208	-3.208	-3.208		
	85	01				Plati efectuate in anii precedenti si recuperate in anul curent					-3.208	-3.208	-3.208		
	85	01	01			Plati efectuate in anii precedenti si recuperate in anul curent (SF)					-3.208	-3.208	-3.208		
6602						SANATATE			1.186.000	815.000	665.476	665.476	665.476		659.976
	01					CHELTUIELI CURENTE			1.186.000	815.000	665.476	665.476	665.476		659.976

Capi- tol	Sub- capi- tol	Pa- ra- graf	Gru- pa / Titlu	Ar- ti- col	Ali- ne- at	Denumire indicator	Credite de angajament		Credite bugetare		Angajamente bugetare	Angajamente legale	Plati efectuate	Angajamente legale de platit	Cheltuieli efective
							initiale	definitive	initiale	definitive					
A						B	1	2	3	4	5	6	7	8-6-7	9
	10					TITLUL I CHELTUIELI DE PERSONAL			464.000	464.000	408.747	408.747	408.747		404.757
	10 01					Cheltuieli salariale in bani			443.000	443.000	393.681	393.681	393.681		389.693
	10 01 01					Salarii de baza			419.000	419.000	375.339	375.339	375.339		371.482
	10 01 17					Indemnizatii de hrana			24.000	24.000	18.342	18.342	18.342		18.211
	10 02					Cheltuieli salariale in natura			11.000	11.000	6.297	6.297	6.297		6.297
	10 02 06					Vouchere de vacanta			11.000	11.000	6.297	6.297	6.297		6.297
	10 03					Contributii			10.000	10.000	8.769	8.769	8.769		8.767
	10 03 07					Contributia asiguratorie pentru munca			10.000	10.000	8.769	8.769	8.769		8.767
	20					TITLUL II BUNURI SI SERVICII			114.000	84.000	18.010	18.010	18.010		16.300
	20 01					Bunuri si servicii			95.000	64.000	7.008	7.008	7.008		7.008
	20 01 01					Furnituri de birou			2.000	2.000	885	885	885		885
	20 01 02					Materiale pentru curatenie			5.000	5.000	4.948	4.948	4.948		4.948
	20 01 09					Materiale si prestari de servicii cu caracter functional			88.000	57.000	1.175	1.175	1.175		1.175
	20 04					Medicamente si materiale sanitare			10.000	10.000	7.111	7.111	7.111		7.111
	20 04 01					Medicamente			6.000	6.000	5.473	5.473	5.473		5.473
	20 04 02					Materiale sanitare			4.000	4.000	1.638	1.638	1.638		1.638
	20 05					Bunuri de natura obiectelor de inventar			4.000	4.000	1.510	1.510	1.510		
	20 05 30					Alte obiecte de inventar			4.000	4.000	1.510	1.510	1.510		
	20 06					Deplasari, detasari, transferari			2.000	2.000	653	653	653		653
	20 06 01					Deplasari interne, detasari, transferari			2.000	2.000	653	653	653		653
	20 13					Pregatire profesionala				1.000	800	800	800		800
	20 14					Protectia muncii			1.000	1.000	400	400	400		400
	20 30					Alte cheltuieli			2.000	2.000	528	528	528		528
	20 30 30					Alte cheltuieli cu bunuri si servicii			2.000	2.000	528	528	528		528
	51					TITLUL VI TRANSFERURI INTRE UNITATI ALE ADMINISTRATIEI PUBLICE			608.000	267.000	238.719	238.719	238.719		238.719
	51 01					Transferuri curente			108.000	8.000	8.000	8.000	8.000		8.000
	51 01 03					Actiuni, de sanatate			8.000	8.000	8.000	8.000	8.000		8.000
	51 01 46					Tranzferuri din bugetele locale pentru finantarea cheltuielilor curente din domeniul sanatatii			100.000						
	51 02					Transferuri de capital			500.000	259.000	230.719	230.719	230.719		230.719
	51 02 28					Transferuri din bugetele locale pentru finantarea cheltuielilor de capital din domeniul sanatatii			500.000	259.000	230.719	230.719	230.719		230.719
6702						CULTURA, RECREERE SI RELIGIE	465.000	323.600	3.773.000	4.586.600	3.958.567	3.958.567	3.958.567		3.960.368
	01					CHELTUIELI CURENTE			3.308.000	4.263.000	3.958.774	3.958.774	3.958.774		3.960.360
	10					TITLUL I CHELTUIELI DE PERSONAL			721.000	676.000	633.315	633.315	633.315		643.092
	10 01					Cheltuieli salariale in bani			684.000	639.000	602.686	602.686	602.686		612.121
	10 01 01					Salarii de baza			610.000	570.000	557.269	557.269	557.269		569.456
	10 01 13					Drepturi de delegare			2.000	2.000	20	20	20		20
	10 01 17					Indemnizatii de hrana			55.000	50.000	42.251	42.251	42.251		42.645

Capi- tol	Sub- capi- tol	Pa- ra- graf	Gru- pa / Titlu	Ar- ti- col	Ali- ne- at	Denumire indicator	Credite de angajament		Credite bugetare		Angajamente bugetare	Angajamente legale	Plati efectuate	Angajamente legale de platit	Cheltuieli efective
							initiale	definitive	initiale	definitive					
A						B	1	2	3	4	5	6	7	8=6-7	9
						RECUPERATE IN ANUL CURENT					-207	-207	-207		
	85					Titlul XXI PLATI EFECTUATE IN ANII PRECEDENTI SI RECUPERATE IN ANUL CURENT					-207	-207	-207		
	85	01				Plati efectuate in anii precedenti si recuperate in anul curent					-207	-207	-207		
	85	01	01			Plati efectuate in anii precedenti si recuperate in anul curent (SF)					-207	-207	-207		
6802						ASIGURARI SI ASISTENTA SOCIALA	14.695.000	15.151.000	14.491.326	14.491.326	14.491.326	14.491.326	14.491.326		14.587.992
						CHELTUIELI CURENTE	14.695.000	15.151.000	14.545.374	14.545.374	14.545.374	14.545.374	14.545.374		14.587.301
						TITLUL I CHELTUIELI DE PERSONAL	7.270.000	6.213.000	6.109.613	6.109.613	6.109.613	6.109.613	6.109.613		6.156.206
						10 01 Cheltuieli salariale in bani	6.889.000	6.020.000	5.932.323	5.932.323	5.932.323	5.932.323	5.932.323		5.977.778
						10 01 01 Salarii de baza	6.170.000	5.321.000	5.244.028	5.244.028	5.244.028	5.244.028	5.244.028		5.252.248
						10 01 06 Alte sporuri		9.000	9.000	7.731	7.731	7.731	7.731		7.845
						10 01 12 Indemnizatii platite unor persoane din afara unitatii	183.000	137.000	156.644	156.644	156.644	156.644	156.644		156.644
						10 01 13 Drepturi de delegare		1.000							
						10 01 17 Indemnizatii de hrana	516.000	522.000	515.892	515.892	515.892	515.892	515.892		553.013
						10 01 30 Alte drepturi salariale in bani	10.000	10.000	8.028	8.028	8.028	8.028	8.028		8.028
						10 02 Cheltuieli salariale in natura	230.000	56.000	47.450	47.450	47.450	47.450	47.450		47.450
						10 02 06 Vouchere de vacanta	230.000	56.000	47.450	47.450	47.450	47.450	47.450		47.450
						10 03 Contributii	151.000	137.000	129.840	129.840	129.840	129.840	129.840		130.978
						10 03 07 Contributia asiguratorie pentru munca	151.000	137.000	129.840	129.840	129.840	129.840	129.840		130.978
						20 TITLUL II BUNURI SI SERVICII	672.000	692.000	447.864	447.864	447.864	447.864	447.864		443.973
						20 01 Bunuri si servicii	259.000	178.000	153.265	153.265	153.265	153.265	153.265		156.857
						20 01 01 Furnituri de birou	41.000	35.000	34.889	34.889	34.889	34.889	34.889		34.889
						20 01 02 Materiale pentru curatenie	6.000	4.000	3.629	3.629	3.629	3.629	3.629		3.629
						20 01 03 Incalzit, iluminat si forta motrica	15.000	15.000	10.909	10.909	10.909	10.909	10.909		12.405
						20 01 04 Apa, canal si salubritate		3.000	2.128	2.128	2.128	2.128	2.128		2.128
						20 01 07 Transport	132.000	67.000	64.876	64.876	64.876	64.876	64.876		64.876
						20 01 08 Posta, telecomunicatii, radio, tv, internet		14.000	14.000	10.086	10.086	10.086	10.086		10.182
						20 01 09 Materiale si prestari de servicii cu caracter functional	48.000	40.000	28.748	28.748	28.748	28.748	28.748		28.748
						20 02 Reparatii curente		22.000							
						20 03 Hrana	288.000	453.000	247.244	247.244	247.244	247.244	247.244		247.244
						20 03 01 Hrana pentru oameni	288.000	453.000	247.244	247.244	247.244	247.244	247.244		247.244
						20 04 Medicamente si materiale sanitare		12.000							
						20 04 02 Materiale sanitare		3.000							
						20 04 04 Dezinfectanti		9.000							
						20 05 Bunuri de natura obiectelor de inventar		21.000			5.443	5.443	5.443		
						20 05 30 Alte obiecte de inventar		21.000			5.443	5.443	5.443		
						20 06 Deplasari, detasari, transferari			3.000	3.000	1.777	1.777	1.777		1.777

Capi- tol	Sub- capi- tol	Pa- ra- graf	Gru- pa / Titlu	Ar- ti- col	Ali- ne- at	Denumire indicator	Credite de angajament		Credite bugetare		Angajamente bugetare	Angajamente legale	Plati efectuate	Angajamente legale de platit	Cheltuieli efective
							initiale	definitive	initiale	definitive					
A						B	1	2	3	4	5	6	7	8=6-7	9
			20	06	01	Deplasari interne, detasari, transferari			3.000	3.000	1.777	1.777	1.777		1.777
			20	13		Pregatire profesionala			24.000	12.000	11.680	11.680	11.680		11.680
			20	14		Protectia muncii			15.000	15.000	14.895	14.895	14.895		14.895
			20	30		Alte cheltuieli			28.000	20.000	11.560	11.560	11.560		11.520
			20	30	30	Alte cheltuieli cu bunuri si servicii			28.000	20.000	11.560	11.560	11.560		11.520
			40			TITLUL IV SUBVENTII			317.000	317.000	316.800	316.800	316.800		316.800
			40	30		Alte subventii			317.000	317.000	316.800	316.800	316.800		316.800
			57			TITLUL VIII ASISTENTA SOCIALA			6.102.000	7.595.000	7.437.222	7.437.222	7.437.222		7.437.222
			57	02		Ajutoare sociale			6.102.000	7.595.000	7.437.222	7.437.222	7.437.222		7.437.222
			57	02	01	Ajutoare sociale in numerar			6.102.000	7.595.000	7.437.222	7.437.222	7.437.222		7.437.222
			59			TITLUL XI ALTE CHELTUIELI			334.000	334.000	233.875	233.875	233.875		233.100
			59	11		Asociatii si fundatii			144.000	144.000	98.487	98.487	98.487		98.487
			59	40		Sume aferente persoanelor cu handicap neincadrate			190.000	190.000	135.388	135.388	135.388		134.613
			70			CHELTUIELI DE CAPITAL									691
			71			TITLUL XV ACTIVE NEFINANCIARE									691
			71	01		Active fixe									691
			71	01	03	Mobilier, aparatura birotica si alte active corporale									58
			71	01	30	Alte active fixe (inclusiv reparatii capitale)									633
			84			PLATI EFECTUATE IN ANII PRECEDENTI SI RECUPERATE IN ANUL CURENT					-54.048	-54.048	-54.048		
			85			Titlul XXI PLATI EFECTUATE IN ANII PRECEDENTI SI RECUPERATE IN ANUL CURENT					-54.048	-54.048	-54.048		
			85	01		Plati efectuate in anii precedenti si recuperate in anul curent					-54.048	-54.048	-54.048		
			85	01	01	Plati efectuate in anii precedenti si recuperate in anul curent (SF)					-54.048	-54.048	-54.048		
7000	02					Partea IV-a SERVICII SI DEZVOLTARE PUBLICA, LOCUINTE, MEDIU SI APE	6.786.000	7.783.200	24.261.000	26.635.200	21.043.756	21.043.756	21.043.756		18.743.800
7002						LOCUINTE, SERVICII SI DEZVOLTARE PUBLICA	6.786.000	7.783.200	19.543.000	19.826.200	14.383.296	14.383.296	14.383.296		12.105.091
			01			CHELTUIELI CURENTE	4.591.000	5.319.100	16.932.000	17.093.100	13.044.723	13.044.723	13.044.723		11.348.721
			10			TITLUL I CHELTUIELI DE PERSONAL			5.841.000	4.816.000	4.677.850	4.677.850	4.677.850		4.749.617
			10	01		Cheltuieli salariale in bani			5.551.000	4.546.000	4.433.658	4.433.658	4.433.658		4.504.021
			10	01	01	Salarii de baza			5.040.000	4.160.000	4.077.821	4.077.821	4.077.821		4.148.353
			10	01	06	Alte sporuri			44.000	29.000	22.202	22.202	22.202		22.845
			10	01	13	Drepturi de delegare			5.000	5.000	380	380	380		380
			10	01	17	Indemnizatii de hrana			462.000	342.000	328.155	328.155	328.155		327.343
			10	01	30	Alte drepturi salariale in bani				10.000	5.100	5.100	5.100		5.100
			10	02		Cheltuieli salariale in natura			161.000	161.000	144.266	144.266	144.266		144.266
			10	02	06	Vouchere de vacanta			161.000	161.000	144.266	144.266	144.266		144.266

Capi- tol	Sub- capi- tol	Pa- ra- graf	Gru- pa / Titlu	Ar- ti- col	Ali- ne- at	Denumire indicator	Credite de angajament		Credite bugetare		Angajamente bugetare	Angajamente legale	Plati efectuate	Angajamente legale de platit	Cheltuieli efective
							initiale	definitive	initiale	definitive					
A						B	1	2	3	4	5	6	7	8=6-7	9
	10	03				Contributii			129.000	109.000	99.926	99.926	99.926		101.330
	10	03	07			Contributia asiguratorie pentru munca			129.000	109.000	99.926	99.926	99.926		101.330
	20					TITLUL II BUNURI SI SERVICII			6.402.000	6.852.000	6.313.746	6.313.746	6.313.746		6.289.225
	20	01				Bunuri si servicii			5.430.000	6.043.000	5.602.922	5.602.922	5.602.922		5.604.035
	20	01	01			Furnituri de birou			35.000	35.000	31.589	31.589	31.589		21.339
	20	01	02			Materiale pentru curatenie			20.000	20.000	9.927	9.927	9.927		4.818
	20	01	03			Incalzit, iluminat si forta motrica			3.700.000	3.900.000	3.637.560	3.637.560	3.637.560		3.637.560
	20	01	04			Apa, canal si salubritate			60.000	60.000	50.771	50.771	50.771		50.771
	20	01	05			Carburanti si lubrifianti			150.000	120.000	92.530	92.530	92.530		119.195
	20	01	08			Posta, telecomunicatii, radio, tv, internet			35.000	35.000	26.481	26.481	26.481		26.481
	20	01	09			Materiale si prestari de servicii cu caracter functional			1.330.000	1.773.000	1.673.075	1.673.075	1.673.075		1.660.990
	20	01	30			Alte bunuri si servicii pentru intretinere si functionare			100.000	100.000	80.989	80.989	80.989		82.881
	20	02				Reparatii curente			500.000	320.000	310.907	310.907	310.907		310.907
	20	04				Medicamente si materiale sanitare			70.000						
	20	04	02			Materiale sanitare			20.000						
	20	04	04			Dezinfectanti			50.000						
	20	05				Bunuri de natura obiectelor de inventar			15.000	25.000	21.455	21.455	21.455		
	20	05	30			Alte obiecte de inventar			15.000	25.000	21.455	21.455	21.455		
	20	06				Deplasari, detasari, transferari			10.000	12.000	8.172	8.172	8.172		8.172
	20	06	01			Deplasari interne, detasari, transferari			10.000	12.000	8.172	8.172	8.172		8.172
	20	11				Carti, publicatii si materiale documentare			12.000	12.000	9.958	9.958	9.958		9.958
	20	12				Consultanta si expertiza			25.000	25.000	10.418	10.418	10.418		10.418
	20	13				Pregatire profesionala			20.000	10.000	450	450	450		450
	20	14				Protectia muncii			70.000	35.000	26.162	26.162	26.162		21.845
	20	25				Cheltuieli judiciare si extrajudiciare derivate din actiuni in reprezentarea intereselor statului, potrivit dispozitiilor legale			25.000	17.000	2.528	2.528	2.528		2.528
	20	30				Alte cheltuieli			225.000	353.000	320.774	320.774	320.774		320.912
	20	30	04			Chicii			25.000	25.000	20.268	20.268	20.268		20.268
	20	30	30			Alte cheltuieli cu bunuri si servicii			200.000	328.000	300.506	300.506	300.506		300.644
	58					TITLUL X PROIECTE CU FINANTARE DIN FONDURI EXTERNE NERAMBURSABILE CADRULUI FINANCIAR 2014-2020			4.591.000	5.319.100	1.959.662	1.959.662	1.959.662		215.602
	58	01				Programe din Fondul European de Dezvoltare Regionala (FEDR)			4.591.000	5.319.100	1.959.662	1.959.662	1.959.662		215.602
	58	01	01			Finantarea nationala			988.000	1.266.850	665.944	665.944	665.944		87.852
	58	01	02			Finantarea externa nerambursabila			3.463.000	3.892.250	1.140.052	1.140.052	1.140.052		104.377
	58	01	03			Cheltuieli neeligibile			140.000	160.000	153.666	153.666	153.666		23.375

Capi- tol	Sub- capi- tol	Pa- ra- graf	Gru- pa / Titlu	Ar- ti- col	Ali- ne- at	Denumire indicator	Credite de angajament		Credite bugetare		Angajamente bugetare	Angajamente legale	Plati efectuate	Angajamente legale de platit	Cheltuieli efective
							initiale	definitive	initiale	definitive					
A						B	1	2	3	4	5	6	7	8=6-7	9
			59			TITLUL XI ALTE CHELTUIELI			98.000	106.000	93.465	93.465	93.465		94.277
			59	17		Despagubiri civile				8.000	7.475	7.475	7.475		7.475
			59	40		Sume aferente persoanelor cu handicap neincadrate			98.000	98.000	85.990	85.990	85.990		86.802
			70			CHELTUIELI DE CAPITAL	2.195.000	2.466.100	2.344.000	2.466.100	1.116.000	1.116.000	1.116.000		756.370
			71			TITLUL XV ACTIVE NEFINANCIARE	2.195.000	2.466.100	2.344.000	2.466.100	1.116.000	1.116.000	1.116.000		756.370
			71	01		Active fixe	2.117.000	2.388.100	2.266.000	2.388.100	1.038.000	1.038.000	1.038.000		678.370
			71	01	01	Constructii	456.000	208.000	456.000	208.000	192.689	192.689	192.689		413.460
			71	01	02	Masini, echipamente si mijloace de transport	159.000	150.000	159.000	150.000	75.380	75.380	75.380		182.592
			71	01	03	Mobilier, aparatura birotica si alte active corporale		70.000		70.000	68.935	68.935	68.935		
			71	01	30	Alte active fixe (inclusiv reparatii capitale)	1.502.000	1.960.100	1.651.000	1.960.100	700.996	700.996	700.996		82.318
			71	03		Reparatii capitale aferente activelor fixe	78.000	78.000	78.000	78.000	78.000	78.000	78.000		78.000
			79			OPERATIUNI FINANCIARE			267.000	267.000	265.617	265.617	265.617		
			81			TITLUL XIX RAMBURSARI DE CREDITE			267.000	267.000	265.617	265.617	265.617		
			81	02		Rambursari de credite interne			267.000	267.000	265.617	265.617	265.617		
			81	02	05	Rambursari de credite aferente datoriei publice interne locale			267.000	267.000	265.617	265.617	265.617		
			84			PLATI EFECTUATE IN ANI PRECEDENTI SI RECUPERATE IN ANUL CURENT					-43.044	-43.044	-43.044		
			85			Titlu XXI PLATI EFECTUATE IN ANII PRECEDENTI SI RECUPERATE IN ANUL CURENT					-43.044	-43.044	-43.044		
			85	01		Plati efectuate in anii precedenti si recuperate in anul curent					-43.044	-43.044	-43.044		
			85	01	01	Plati efectuate in anii precedenti si recuperate in anul curent (SF)					-6.786	-6.786	-6.786		
			85	01	02	Plati efectuate in anii precedenti si recuperate in anul curent (SD)					-6.220	-6.220	-6.220		
			85	01	05	Plati efectuate in anii precedenti si recuperate in anul curent aferente fondurilor externe nerambursabile					-30.038	-30.038	-30.038		
7402						PROTECTIA MEDIULUI			4.718.000	6.809.000	6.660.460	6.660.460	6.660.460		6.640.709
			01			CHELTUIELI CURENTE			4.718.000	6.809.000	6.660.460	6.660.460	6.660.460		6.640.709
			20			TITLUL II BUNURI SI SERVICII	4.700.000	6.791.000	6.632.795	6.652.795	6.652.795	6.652.795	6.652.795		6.633.044
			20	01		Bunuri si servicii	4.650.000	6.771.000	6.642.204	6.642.204	6.642.204	6.642.204	6.642.204		6.622.453
			20	01	04	Apa, canal si salubritate		165.000		225.000	187.203	187.203	187.203		187.203
			20	01	09	Materiale si prestari de servicii cu caracter functional			4.485.000	6.546.000	6.455.001	6.455.001	6.455.001		6.435.250
			20	02		Reparatii curente			50.000	20.000	10.591	10.591	10.591		10.591

Capi- tol	Sub- capi- tol	Pa- ra- graf	Gru- pa/ Titlu	Ar- ti- col	Ali- ne- at	Denumire indicator	Credite de angajament		Credite bugetare		Angajamente bugetare	Angajamente legale	Plati efectuate	Angajamente legale de platit	Cheltuieli efective
							initiale	definitive	initiale	definitive					
A						B	1	2	3	4	5	6	7	8-6-7	9
						recuperate in anul curent					-838	-838	-838		
	85	01	02			Plati efectuate in anii precedenti si recuperate in anul curent (SD)					-838	-838	-838		
8702						ALTE ACTIUNI ECONOMICE			637.000	613.000	532.257	532.257	532.257		506.420
		01				CHELTUIELI CURENTE			637.000	612.000	531.257	531.257	531.257		506.420
		10				TITLUL I CHELTUIELI DE PERSONAL			261.000	226.000	196.372	196.372	196.372		196.785
		10	01			Cheltuieli salariale in bani			244.000	204.000	183.220	183.220	183.220		183.613
		10	01	01		Salarii de baza			204.000	169.000	164.911	164.911	164.911		166.060
		10	01	12		Indemnizatii platite unor persoane din afara unitatii			8.000	8.000	2.870	2.870	2.870		2.625
		10	01	13		Drepturi de delegare			2.000	2.000					
		10	01	17		Indemnizatii de hrana			23.000	18.000	15.179	15.179	15.179		14.928
		10	01	30		Alte drepturi salariale in bani			7.000	7.000	260	260	260		
		10	02			Cheltuieli salariale in natura			8.000	8.000	5.800	5.800	5.800		5.800
		10	02	06		Vouchere de vacanta			8.000	8.000	5.800	5.800	5.800		5.800
		10	03			Contributii			9.000	14.000	7.352	7.352	7.352		7.372
		10	03	05		Prime de asigurare viata platite de angajator pentru angajati			2.000	7.000	3.300	3.300	3.300		3.300
		10	03	07		Contributia asiguratorie pentru munca			7.000	7.000	4.052	4.052	4.052		4.072
		20				TITLUL II BUNURI SI SERVICII			216.000	156.000	113.055	113.055	113.055		87.785
		20	01			Bunuri si servicii			109.000	46.000	23.768	23.768	23.768		23.332
		20	01	01		Furnituri de birou			2.000	2.000	592	592	592		556
		20	01	02		Materiale pentru curatenie			2.000	2.000	408	408	408		408
		20	01	03		Incalzit, iluminat si forta motrica			63.000	30.000	16.172	16.172	16.172		16.172
		20	01	04		Apa, canal si salubritate			1.000	1.000	302	302	302		302
		20	01	08		Posta, telecomunicatii, radio, tv, internet			5.000	5.000	1.491	1.491	1.491		1.491
		20	01	09		Materiale si prestari de servicii cu caracter,functional			5.000	5.000	4.403	4.403	4.403		4.403
		20	01	30		Alte bunuri si servicii pentru intretinere si functionare			31.000	1.000	400	400	400		
		20	03			Hrana			60.000	60.000	58.365	58.365	58.365		56.430
		20	03	01		Hrana pentru oameni			60.000	60.000	58.365	58.365	58.365		56.430
		20	04			Medicamente si materiale sanitare			3.000	3.000	90	90	90		90
		20	04	01		Medicamente			1.000	1.000					
		20	04	02		Materiale sanitare			2.000	2.000	90	90	90		90
		20	05			Bunuri de natura obiectelor de inventar			30.000	30.000	22.899	22.899	22.899		
		20	05	01		Uniforme si echipament			25.000	25.000	19.899	19.899	19.899		
		20	05	30		Alte obiecte de inventar			5.000	5.000	3.000	3.000	3.000		
		20	06			Deplasari, detasari, transferari			2.000	2.000					
		20	06	01		Deplasari interne, detasari, transferari			2.000	2.000					
		20	13			Pregatire profesionala			5.000	5.000					
		20	14			Protectia muncii			1.000	1.000	180	180	180		180

Capi- tol	Sub- capi- tol	Pa- ra- graf	Gru- pa / Titlu	Ar- ti- col	Ali- ne- at	Denumire indicator	Credite de angajament		Credite bugetare		Angajamente bugetare	Angajamente legale	Plati efectuate	Angajamente legale de platit	Cheltuieli efective
							initiale	definitive	initiale	definitive					
A						B	1	2	3	4	5	6	7	8=6-7	9
	20	30				Alte cheltuieli			6.000	9.000	7.753	7.753	7.753		7.753
	20	30	03			Prime de asigurare non-viata			3.000	3.000	2.438	2.438	2.438		2.438
	20	30	30			Alte cheltuieli cu bunuri si servicii			3.000	6.000	5.315	5.315	5.315		5.315
	59					TITLUL XI ALTE CHELTUIELI			160.000	230.000	221.830	221.830	221.830		221.830
	59	11				Asociatii si fundatii			152.000	222.000	219.402	219.402	219.402		219.402
	59	40				Suma aferente persoanelor cu handicap neincadrate.			8.000	8.000	2.428	2.428	2.428		2.428
	70					CHELTUIELI DE CAPITAL				1.000	1.000	1.000	1.000		
	72					TITLUL XVI ACTIVE FINANCIARE				1.000	1.000	1.000	1.000		
	72	01				Active financiare				1.000	1.000	1.000	1.000		
	72	01	01			Participare la capitalul social al societatilor comerciale				1.000	1.000	1.000	1.000		

Conducatorul institutiei,

Conducatorul compartimentului
financiar-contabil

DIRECTOR ECONOMIC

SEF SERVICIU

CONTUL DE EXECUTIE AL BUGETULUI LOCAL - CHELTUIELI
SECTIUNEA DE FUNCTIONARE
31/12/2022

Pag. 1 - lei-

Capi- tol	Sub- capi- tol	Pa- ra- graf	Gru- pa / Titlu	Ar- ti- col	Ali- ne- at	Denumire indicator	Credite de angajament		Credite bugetare		Angajamente bugetare	Angajamente legale	Plati efectuate	Angajamente legale de platit	Cheltuieli efective
							initiale	definitive	initiale	definitive					
A						B	1	2	3	4	5	6	7	8=6-7	9
5002						TOTAL CHELTUIELI			67.288.000	73.208.800	68.447.352	68.447.352	68.447.352		67.988.809
	01					CHELTUIELI CURENTE			66.184.000	71.104.800	67.459.585	67.459.585	67.459.585		67.988.809
	10					TITLUL I CHELTUIELI DE PERSONAL			27.174.000	23.565.000	23.007.122	23.007.122	23.007.122		23.222.327
	10	01				Cheltuieli salariale in bani			25.436.000	22.178.000	21.711.559	21.711.559	21.711.559		21.885.758
	10	01	01			Salarii de baza			22.945.000	19.989.500	19.677.606	19.677.606	19.677.606		19.872.787
	10	01	06			Alte sporuri			226.000	171.500	157.976	157.976	157.976		161.557
	10	01	12			Indemnizatii platite unor persoane din afara unitatii			494.000	460.000	443.268	443.268	443.268		442.950
	10	01	13			Drepturi de delegare			19.000	19.000	2.780	2.780	2.780		2.780
	10	01	17			Indemnizatii de hrana			1.608.000	1.384.000	1.328.441	1.328.441	1.328.441		1.365.129
	10	01	30			Alte drepturi salariale in bani			144.000	154.000	101.488	101.488	101.488		40.555
	10	02				Cheltuieli salariale in natura			1.160.000	868.000	808.934	808.934	808.934		844.538
	10	02	02			Norme de hrana			484.000	384.000	365.208	365.208	365.208		400.812
	10	02	06			Vouchere de vacanta			676.000	484.000	443.726	443.726	443.726		443.726
	10	03				Contributii			578.000	519.000	486.629	486.629	486.629		492.031
	10	03	05			Prime de asigurare viata platite de angajator pentru angajati			2.000	7.000	3.300	3.300	3.300		3.300
	10	03	07			Contributia asiguratorie pentru munca			576.000	512.000	483.329	483.329	483.329		488.731
	20					TITLUL II BUNURI SI SERVICII			27.114.000	31.540.000	29.228.799	29.228.799	29.228.799		29.409.451
	20	01				Bunuri si servicii			22.140.000	25.969.500	24.473.217	24.473.217	24.473.217		24.326.605
	20	01	01			Furnituri de birou			263.000	290.200	277.732	277.732	277.732		289.548
	20	01	02			Materiale pentru curatenie			182.000	194.900	158.327	158.327	158.327		148.596
	20	01	03			Incalziti, iluminati si forta motrica			6.125.000	6.128.000	5.676.127	5.676.127	5.676.127		5.677.624
	20	01	04			Apa, canal si salubritate			398.000	475.000	407.888	407.888	407.888		407.784
	20	01	05			Carburanti si lubrifianti			278.000	273.800	234.246	234.246	234.246		230.214
	20	01	06			Piese de schimb			7.000	16.200	15.207	15.207	15.207		11.322
	20	01	07			Transport			149.000	75.800	73.266	73.266	73.266		73.266
	20	01	08			Posta, telecomunicatii, radio, tv, internet			430.000	379.400	320.844	320.844	320.844		321.167
	20	01	09			Materiale si prestari de servicii cu caracter functional			13.466.000	17.350.800	16.605.820	16.605.820	16.605.820		16.492.888
	20	01	30			Alte bunuri si servicii pentru intretinere si functionare			842.000	785.400	703.760	703.760	703.760		654.196
	20	02				Reparatii curente			1.142.000	1.011.900	960.333	960.333	960.333		960.333
	20	03				Hrana			748.000	928.000	667.917	667.917	667.917		660.600
	20	03	01			Hrana pentru oameni			748.000	928.000	667.917	667.917	667.917		660.600
	20	04				Medicamente si materiale sanitare			442.000	162.200	100.538	100.538	100.538		95.460
	20	04	01			Medicamente			8.000	7.000	5.473	5.473	5.473		5.473
	20	04	02			Materiale sanitare			123.000	61.200	23.609	23.609	23.609		23.131
	20	04	04			Dezinfectanti			311.000	94.000	71.456	71.456	71.456		66.856
	20	05				Bunuri de natura obiectelor de inventar			385.000	500.300	451.083	451.083	451.083		752.622
	20	05	01			Uniforme si echipament			88.000	69.000	48.280	48.280	48.280		
	20	05	30			Alte obiecte de inventar			297.000	431.300	402.803	402.803	402.803		752.622

Capi- tot	Sub- capi- tot	Pa- ra- graf	Gru- ps / Titlu	Ar- ti- col	Ali- ne- at	Denumire indicator	Credite de angajament		Credite bugetare		Angajamente bugetare	Angajamente legale	Plati efectuate	Angajamente legale de platit	Cheltuieli efective
							initiale	definitive	initiale	definitive					
A						B	1	2	3	4	5	6	7	8-6-7	9
						sau confesional acreditat			279.700	279.700	279.700	279.700	279.700		279.700
	57					TITLUL VIII ASISTENTA SOCIALA			6.695.000	8.413.000	7.922.054	7.922.054	7.922.054		7.922.054
	57	02				Ajutoare sociale			6.695.000	8.413.000	7.922.054	7.922.054	7.922.054		7.922.054
	57	02	01			Ajutoare sociale in numerar			6.605.000	8.155.000	7.885.254	7.885.254	7.885.254		7.885.254
	57	02	03			Tichete de cresa si tichete sociale pentru gradinita			90.000	37.000	36.800	36.800	36.800		36.800
	57	02	05			Support alimentar				221.000					
	59					TITLUL XI ALTE CHELTUIELI			2.160.000	4.002.100	3.797.226	3.797.226	3.797.226		3.930.593
	59	01				Burse			833.000	2.595.100	2.582.625	2.582.625	2.582.625		2.582.625
	59	11				Asociatii si fundatii			361.000	431.000	335.899	335.899	335.899		468.432
	59	12				Sustinerea cultelor			535.000	600.000	593.373	593.373	593.373		593.373
	59	17				Despagubiri civile				8.000	7.475	7.475	7.475		7.475
	59	40				Sume aferente persoanelor cu handicap neincadrate			431.000	368.000	277.854	277.854	277.854		278.688
	79					OPERATIUNI FINANCIARE			1.104.000	1.104.000	1.099.635	1.099.635	1.099.635		
	81					TITLUL XIX RAMBURSARI DE CREDITE			1.104.000	1.104.000	1.099.635	1.099.635	1.099.635		
	81	02				Rambursari de credite interne			1.104.000	1.104.000	1.099.635	1.099.635	1.099.635		
	81	02	05			Rambursari de credite aferente datoriei publice interne locale			1.104.000	1.104.000	1.099.635	1.099.635	1.099.635		
	84					PLATI EFECTUATE IN ANII PRECEDENTI SI RECUPERATE IN ANUL CURENT					-111.868	-111.868	-111.868		
	85					Titlul XXI PLATI EFECTUATE IN ANII PRECEDENTI SI RECUPERATE IN ANUL CURENT					-111.868	-111.868	-111.868		
	85	01				Plati efectuate in anii precedenti si recuperate in anul curent					-111.868	-111.868	-111.868		
	85	01	01			Plati efectuate in anii precedenti si recuperate in anul curent (SF)					-111.868	-111.868	-111.868		
5100	02					Partea I-a SERVICII PUBLICE GENERALE			12.635.000	11.432.000	10.919.617	10.919.617	10.919.617		11.298.550
5102						AUTORITATI PUBLICE SI ACTIONI EXTERNE			10.714.000	9.492.000	9.247.501	9.247.501	9.247.501		9.636.316
	01					CHELTUIELI CURENTE			10.714.000	9.492.000	9.288.468	9.288.468	9.288.468		9.636.316
	10					TITLUL I CHELTUIELI DE PERSONAL			8.817.000	7.767.000	7.730.348	7.730.348	7.730.348		7.780.121
	10	01				Cheltuieli salariale in bani			8.461.000	7.452.000	7.416.653	7.416.653	7.416.653		7.464.494
	10	01	01			Salarii de baza			7.586.000	6.604.500	6.678.203	6.678.203	6.678.203		6.763.196
	10	01	06			Alte sporuri			36.000	26.500	26.291	26.291	26.291		25.186
	10	01	12			Indemnizatii platite unor persoane din afara unitatii			293.000	285.000	283.754	283.754	283.754		283.681
	10	01	13			Drepturi de delegare			7.000	7.000	1.980	1.980	1.980		1.940
	10	01	17			Indemnizatii de hrana			474.000	374.000	364.813	364.813	364.813		365.869
	10	01	30			Alte drepturi salariale in bani			65.000	65.000	61.612	61.612	61.612		24.622
	10	02				Cheltuieli salariale in natura			166.000	148.000	147.771	147.771	147.771		147.771
	10	02	06			Vouchere de vacanta			166.000	148.000	147.771	147.771	147.771		147.771
	10	03				Contributii			190.000	167.000	165.924	165.924	165.924		167.856

Capi- tol	Sub- capi- tol	Pa- ra- graf	Gru- pa / Titlu	Ar- ti- col	Ali- ne- at	Denumire indicator	Credite de angajament		Credite bugetare		Angajamente bugetare	Angajamente legale	Plati efectuate	Angajamente legale de platit	Cheltuieli efective
							initiale	definitive	initiale	definitive					
A						B	1	2	3	4	5	6	7	8=6-7	9
	10	03	07			Contributie asiguratorie pentru munca			190.000	167.000	163.924	165.924	165.924		167.856
	20					TITLUL II BUNURI SI SERVICII			1.847.000	1.706.000	1.541.614	1.541.614	1.541.614		1.859.314
	20	01				Bunuri si servicii			909.000	587.000	537.018	537.018	537.018		526.977
	20	01	01			Furnituri de birou			70.000	67.000	65.347	65.147	65.347		59.475
	20	01	02			Materiale pentru curatenie			12.000	23.000	13.394	15.394	15.394		15.394
	20	01	03			Incalzit, iluminat si forta motrica			350.000	70.000	62.254	62.254	62.254		62.254
	20	01	04			Apa, canal si salubritate			12.000	15.000	12.396	12.296	12.296		12.296
	20	01	05			Carburanti si lubrifianti			75.000	72.000	71.250	71.250	71.250		62.628
	20	01	08			Posta, telecomunicatii, radio, tv, internet			170.000	132.000	127.015	127.015	127.015		127.200
	20	01	09			Materiale si prestari de servicii cu caracter functional			130.000	135.000	123.374	123.374	123.374		127.242
	20	01	30			Alte bunuri si servicii pentru intretinere si functionare			90.000	73.000	60.088	60.088	60.088		60.488
	20	05				Bunuri de natura obiectelor de inventar			45.000	40.000	37.231	37.231	37.231		360.328
	20	05	30			Alte obiecte de inventar			45.000	40.000	37.231	37.231	37.231		360.328
	20	06				Deplasari, detasari, transferari			102.000	49.000	22.450	22.450	22.450		23.151
	20	06	01			Deplasari interne, detasari, transferari			22.000	22.000	11.963	11.963	11.963		11.917
	20	06	02			Deplasari in strainatate			80.000	27.000	10.487	10.487	10.487		11.234
	20	11				Carti, publicatii si materiale documentare			8.000	8.000	2.698	2.698	2.698		2.698
	20	12				Consultanta si expertiza			10.000	15.000	5.000	5.000	5.000		5.000
	20	13				Pregatire profesionala			8.000	7.000	1.863	1.863	1.863		1.863
	20	14				Protectia muncii			6.000	9.000	7.438	7.438	7.438		7.438
	20	24				Comisioane si alte costuri aferente imprumuturilor			30.000	2.000					338
	20	24	02			Comisioane si alte costuri aferente imprumuturilor interne			30.000	2.000					338
	20	25				Cheltuieli judiciare si extrajudiciare derivate din actiuni in reprezentarea intereselor statului, potrivit dispozitiilor legale			15.000	15.000	4.769	4.769	4.769		4.769
	20	30				Alte cheltuieli			714.000	974.000	923.147	923.147	923.147		926.752
	20	30	01			Reclama si publicitate			135.000	162.000	161.946	161.946	161.946		165.146
	20	30	02			Protocol si reprezentare			9.000	9.000	6.671	6.671	6.671		6.273
	20	30	03			Prime de asigurare non-viata			20.000	20.000	8.785	8.785	8.785		8.785
	20	30	09			Executarea silita a creantelor bugetare			350.000	350.000	347.265	347.265	347.265		347.265
	20	30	30			Alte cheltuieli cu bunuri si servicii			200.000	433.000	398.480	398.480	398.480		399.283
	59					TITLUL XI ALTE CHELTUIELI			30.000	19.000	16.506	16.506	16.506		16.881
	59	40				Sume aferente persoanelor cu handicap neincadrate			30.000	19.000	16.506	16.506	16.506		16.881
	84					PLATI EFECTUATE, IN ANI PRECEDENTI SI RECUPERATE IN ANUL CURENT					-40.967	-40.967	-40.967		

Capi- tol	Sub- capi- tol	Pa- ra- graf	Cru- pa / Titlu	Ar- ti- col	Ali- ne- at	Denumire indicator	Credite de angajament		Credite bugetare		Angajamente bugetare	Angajamente legale	Plati efectuate	Angajamente legale de platit	Cheltuieli efective
							initiale	definitive	initiale	definitive					
A						B	1	2	3	4	5	6	7	8=6-7	9
			85			Titlul XXI PLATI EFECTUATE IN ANII PRECEDENTI SI RECUPERATE IN ANUL CURENT					-40.967	-40.967	-40.967		
			85	01		Plati efectuate in anii precedenti si recuperate in anul curent					-40.967	-40.967	-40.967		
			85	01	01	Plati efectuate in anii precedenti si recuperate in anul curent (SF)					-40.967	-40.967	-40.967		
5402						ALTE SERVICII PUBLICE GENERALE	1.126.000	1.060.000	822.232	822.232	822.232	822.232	822.232		792.350
						CHELTUIELI CURENTE	1.126.000	1.060.000	826.612	826.612	826.612	826.612	826.612		792.350
						TITLUL I CHELTUIELI DE PERSONAL	860.000	860.000	746.565	746.565	746.565	746.565	746.565		738.760
						10 01 Cheltuieli salariale in bani	822.000	822.000	712.942	712.942	712.942	712.942	712.942		705.262
						10 01 01 Salarii de baza	732.000	732.000	665.509	665.509	665.509	665.509	665.509		660.647
						10 01 12 Indemnizatii plătite unor persoane din afara unitatii	10.000	10.000							
						10 01 13 Drepturi de delegare	1.000	1.000	180	180	180	180	180		220
						10 01 17 Indemnizatii de hrana	54.000	54.000	43.809	43.809	43.809	43.809	43.809		43.120
						10 01 30 Alte drepturi salariale in bani	25.000	25.000	3.444	3.444	3.444	3.444	3.444		1.275
						10 02 Cheltuieli salariale in natura	19.000	19.000	17.635	17.635	17.635	17.635	17.635		17.635
						10 02 06 Vouchere de vacanta	19.000	19.000	17.635	17.635	17.635	17.635	17.635		17.635
						10 03 Contributii	19.000	19.000	15.988	15.988	15.988	15.988	15.988		15.863
						10 03 07 Contributia asiguratorie pentru munca	19.000	19.000	15.988	15.988	15.988	15.988	15.988		15.863
						20 TITLUL II BUNURI SI SERVICII	200.000	134.000	72.666	72.666	72.666	72.666	72.666		46.195
						20 01 Bunuri si servicii	48.000	48.000	35.305	35.305	35.305	35.305	35.305		34.999
						20 01 01 Furnituri de birou	10.000	11.000	11.000	11.000	11.000	11.000	11.000		10.798
						20 01 02 Materiale pentru curatenie	2.000	2.000	1.515	1.515	1.515	1.515	1.515		1.515
						20 01 03 Incalzii, iluminat si forta motrica	10.000	10.000	1.682	1.682	1.682	1.682	1.682		1.682
						20 01 04 Apa, canal si salubritate	1.000	1.000	781	781	781	781	781		677
						20 01 08 Posta, telecomunicatii, radio, tv, internet	8.000	7.000	5.625	5.625	5.625	5.625	5.625		5.625
						20 01 09 Materiale si prestari de servicii cu caracter functional	7.000	7.000	6.145	6.145	6.145	6.145	6.145		6.145
						20 01 30 Alte bunuri si servicii pentru intretinere si functionare	10.000	10.000	8.557	8.557	8.557	8.557	8.557		8.557
						20 04 Medicamente si materiale sanitare	109.000	43.000	5.077	5.077	5.077	5.077	5.077		
						20 04 02 Materiale sanitare	35.000	35.000	5.077	5.077	5.077	5.077	5.077		
						20 04 04 Dezinfectanti	74.000	8.000							
						20 05 Bunuri de natura obiectelor de inventar	35.000	35.000	26.165	26.165	26.165	26.165	26.165		
						20 05 01 Uniforme si echipament	5.000	5.000	1.380	1.380	1.380	1.380	1.380		
						20 05 30 Alte obiecte de inventar	30.000	30.000	24.785	24.785	24.785	24.785	24.785		
						20 06 Deplasari, detasari, transferari	1.000	1.000	715	715	715	715	715		715
						20 06 01 Deplasari interne, detasari, transferari	1.000	1.000	715	715	715	715	715		715
						20 14 Protectia muncii	1.000	1.000	565	565	565	565	565		565
						20 30 Alte cheltuieli	6.000	6.000	4.839	4.839	4.839	4.839	4.839		9.916

Capi- tol	Sub- capi- tol	Pa- ra- graf	Gru- pa / Titlu	Ar- ti- col	Ali- ne- at	Denumire indicator	Credite de angajament		Credite bugetare		Angajamente bugetare	Angajamente legale	Plati efectuate	Angajamente legale de platit	Cheltuieli efective
							initiale	definitive	initiale	definitive					
A						B	1	2	3	4	5	6	7	8=6-7	9
			20	30	30	Alte cheltuieli cu bunuri si servicii			6.000	6.000	4.839	4.839	4.839		9.916
			50			TITLUL V FONDURI DE REZERVA			30.000	30.000					
			50	04		Fond de rezerva bugetara la dispozitia autoritatilor locale			50.000	50.000					
			59			TITLUL XI ALTE CHELTUIELI			16.000	16.000	7.381	7.381	7.381		7.395
			59	40		Sume aferente persoanelor cu handicap neincadrate			16.000	16.000	7.381	7.381	7.381		7.395
			84			PLATI EFECTUATE IN ANII PRECEDENTI SI RECUPERATE IN ANUL CURENT					-4.380	-4.380	-4.380		
			85			Titlu XXI PLATI EFECTUATE IN ANII PRECEDENTI SI RECUPERATE IN ANUL CURENT					-4.380	-4.380	-4.380		
			85	01		Plati efectuate in anii precedenti si recuperate in anul curent					-4.380	-4.380	-4.380		
			85	01	01	Plati efectuate in anii precedenti si recuperate in anul curent (SF)					-4.380	-4.380	-4.380		
5502						TRANZACTII PRIVIND DATORIA PUBLICA SI IMPRUMUTURI			795.000	880.000	849.884	849.884	849.884		849.884
			01			CHELTUIELI CURENTE			795.000	880.000	849.884	849.884	849.884		849.884
			30			TITLUL III DOBANZI			795.000	880.000	849.884	849.884	849.884		849.884
			30	01		Dobanzi aferente datoriei publice interne			795.000	880.000	849.884	849.884	849.884		849.884
			30	01	01	Dobanzi aferente datoriei publice interne directe			795.000	880.000	849.884	849.884	849.884		849.884
6000	02					Partea II-a APARARE, ORDINE PUBLICA SI SIGURANTA NATIONALA			3.297.000	2.863.000	2.676.829	2.676.829	2.676.829		2.693.294
6102						ORDINE PUBLICA SI SIGURANTA NATIONALA			3.297.000	2.863.000	2.676.829	2.676.829	2.676.829		2.693.294
			01			CHELTUIELI CURENTE			3.297.000	2.863.000	2.679.101	2.679.101	2.679.101		2.693.294
			10			TITLUL I CHELTUIELI DE PERSONAL			2.940.000	2.543.000	2.504.312	2.504.312	2.504.312		2.532.989
			10	01		Cheltuieli salariale in bani			2.342.000	2.052.000	2.036.396	2.036.396	2.036.396		2.048.776
			10	01	01	Salarii de baza			2.184.000	1.924.000	1.914.526	1.914.526	1.914.526		1.941.345
			10	01	06	Alte sporuri			137.000	107.000	101.752	101.752	101.752		105.681
			10	01	13	Drepturi de delegare			1.000	1.000	220	220	220		220
			10	01	30	Alte drepturi salariale in bani			20.000	20.000	19.898	19.898	19.898		1.530
			10	02		Cheltuieli salariale in natura			345.000	445.000	422.518	422.518	422.518		458.122
			10	02	02	Norme de hrana			484.000	384.000	365.208	365.208	365.208		400.812
			10	02	06	Vouchere de vacanta			61.000	61.000	57.310	57.310	57.310		57.310
			10	03		Contributii			53.000	46.000	45.398	45.398	45.398		46.091
			10	03	07	Contributia asiguratorie pentru munca			53.000	46.000	45.398	45.398	45.398		46.091
			20			TITLUL II BUNURI SI SERVICII			305.000	295.000	151.616	151.616	151.616		116.896
			20	01		Bunuri si servicii			180.000	170.000	70.910	70.910	70.910		69.396
			20	01	01	Furnituri de birou			6.000	9.000	6.791	6.791	6.791		5.667
			20	01	02	Materiale pentru curatenie			2.000	8.000	3.111	3.111	3.111		3.111
			20	01	03	Incalzit, iluminat si forta motrica			80.000	65.000	17.567	17.567	17.567		17.567

Capi- tol	Sub- capi- tol	Pa- ra- graf	Gru- pa / Titlu	Ar- ti- col	Ali- ne- at	Denumire indicator	Credite de angajament		Credite bugetare		Angajamente bugetare	Angajamente legale	Plati efectuate	Angajamente legale de platit	Cheltuieli efective
							initiale	definitive	initiale	definitive					
A						B	1	2	3	4	5	6	7	8-6-7	9
			20	01	04	Apa, canal si salubritate			5.000	5.000	2.550	2.550	2.550		2.550
			20	01	08	Posta, telecomunicatii, radio, tv, internet			32.000	32.000	20.943	20.943	20.943		20.943
			20	01	09	Materiale si prestari de servicii cu caracter functional			20.000	20.000	10.721	10.721	10.721		10.331
			20	01	30	Alte bunuri si servicii pentru intretinere si functionare			35.000	31.000	9.227	9.227	9.227		9.227
			20	05		Bunuri de natura obiectelor de inventar			52.000	52.000	33.206	33.206	33.206		
			20	05	01	Uniforme si echipament			35.000	35.000	23.002	23.002	23.002		
			20	05	30	Alte obiecte de inventar			17.000	17.000	10.204	10.204	10.204		
			20	06		Deplasari, detasari, transferari			5.000	5.000	2.098	2.098	2.098		2.098
			20	06	01	Deplasari interne, detasari, transferari			5.000	5.000	2.098	2.098	2.098		2.098
			20	13		Pregatire profesionala			14.000	12.000	3.669	3.669	3.669		3.669
			20	14		Protectia muncii			5.000	7.000	4.823	4.823	4.823		4.823
			20	30		Alte cheltuieli			49.000	49.000	36.910	36.910	36.910		36.910
			20	30	03	Prime de asigurare non-viata			4.000	4.000	3.973	3.973	3.973		3.973
			20	30	30	Alte cheltuieli cu bunuri si servicii			45.000	45.000	32.937	32.937	32.937		32.937
			59			TITLUL XI ALTE CHELTUIELI			52.000	25.000	23.173	23.173	23.173		23.409
			59	40		Sume aferente persoanelor cu handicap neincadrate			52.000	25.000	23.173	23.173	23.173		23.409
			84			PLATI EFECTUATE IN ANII PRECEDENTI SI RECUPERATE IN ANUL CURENT					-2.272	-2.272	-2.272		
			85			Titlu XXI PLATI EFECTUATE IN ANII PRECEDENTI SI RECUPERATE IN ANUL CURENT					-2.272	-2.272	-2.272		
			85	01		Plati efectuate in anii precedenti si recuperate in anul curent					-2.272	-2.272	-2.272		
			85	01	01	Plati efectuate in anii precedenti si recuperate in anul curent (SF)					-2.272	-2.272	-2.272		
6500	02					Partea III-a CHELTUIELI SOCIAL-CULTURALE			25.549.000	29.135.800	27.467.820	27.467.820	27.467.820		27.757.899
6502						INVATAMANT			6.860.000	9.165.800	8.583.170	8.583.170	8.583.170		8.780.981
			01			CHELTUIELI CURENTE			6.860.000	9.165.800	8.586.378	8.586.378	8.586.378		8.780.981
			20			TITLUL II BUNURI SI SERVICII			5.163.000	5.473.000	5.239.221	5.239.221	5.239.221		5.301.291
			20	01		Bunuri si servicii			3.323.000	3.555.500	3.454.064	3.454.064	3.454.064		3.389.428
			20	01	01	Furnituri de birou			93.000	124.200	123.516	123.516	123.516		153.116
			20	01	02	Materiale pentru curatenie			129.000	125.900	116.683	116.683	116.683		112.263
			20	01	03	Incalzit, iluminat si forta motrica			1.752.000	1.920.000	1.879.114	1.879.114	1.879.114		1.879.115
			20	01	04	Apa, canal si salubritate			146.000	159.000	147.028	147.028	147.028		147.028
			20	01	05	Carburanti si lubrifianti			53.000	81.800	70.466	70.466	70.466		68.391
			20	01	06	Piese de schimb			7.000	16.200	15.207	15.207	15.207		11.322
			20	01	07	Transport			17.000	8.800	8.390	8.390	8.390		8.390
			20	01	08	Posta, telecomunicatii, radio, tv, internet			162.000	150.400	128.277	128.277	128.277		128.277

Capi- tol	Sub- capi- tol	Pa- ra- graf	Gru- pa / Titlu	Ar- ti- col	Ali- ne- at	Denumire indicator	Credite de angajament		Credite bugetare		Angajamente bugetare	Angajamente legale	Plati efectuate	Angajamente legale de platit	Cheltuieli efective
							initiale	definitive	initiale	definitive					
A						B	1	2	3	4	5	6	7	8=6-7	9
	20	01	09			Materiale si prestari de servicii cu caracter functional			415.000	425.800	423.599	423.599	423.599		393.666
	20	01	30			Alte bunuri si servicii pentru intretinere si functionare			549.000	543.400	541.784	541.784	541.784		487.858
	20	02				Reparatii curente			470.000	471.900	454.225	454.225	454.225		454.225
	20	03				Hrana			400.000	415.000	362.308	362.308	362.308		356.926
	20	03	01			Hrana pentru oameni			400.000	415.000	362.308	362.308	362.308		356.926
	20	04				Medicamente si materiale sanitare			238.000	101.200	88.260	88.260	88.260		88.259
	20	04	01			Medicamente			1.000						
	20	04	02			Materiale sanitare			59.000	20.200	16.804	16.804	16.804		21.403
	20	04	04			Dezinfectanti			178.000	81.000	71.456	71.456	71.456		66.856
	20	05				Bunuri de natura obiectelor de inventar			180.000	305.300	301.490	301.490	301.490		392.294
	20	05	01			Uniforme si echipament			23.000	4.000	3.999	3.999	3.999		
	20	05	30			Alte obiecte de inventar			157.000	301.300	297.491	297.491	297.491		392.294
	20	06				Deplasari, detasari, transferari			51.000	61.800	52.258	52.258	52.258		52.260
	20	06	01			Deplasari interne, detasari, transferari			51.000	61.800	52.258	52.258	52.258		52.260
	20	09				Materiale de laborator			2.000						
	20	11				Carti, publicatii si materiale documentare			19.000	6.000	2.995	2.995	2.995		
	20	12				Consultanta si expertiza			5.000	5.000					
	20	13				Pregatire profesionala			67.000	50.500	42.533	42.533	42.533		42.533
	20	14				Protectia muncii			63.000	49.000	37.437	37.437	37.437		37.437
	20	25				Cheltuieli judiciare si extrajudiciare derivate din actiuni in reprezentarea intereselor statului, potrivit dispozitiilor legate			3.000						
	20	30				Alte cheltuieli			342.000	451.800	443.651	443.651	443.651		487.929
	20	30	30			Alte cheltuieli cu bunuri si servicii			342.000	451.800	443.651	443.651	443.651		487.929
	55					TITLUL VII ALTE TRANSFERURI			271.000	279.700	279.700	279.700	279.700		279.700
	55	01				A. Transferuri interne			271.000	279.700	279.700	279.700	279.700		279.700
	55	01	63			Finantarea invatamantului particular sau confesional acreditat			271.000	279.700	279.700	279.700	279.700		279.700
	57					TITLUL VIII ASISTENTA SOCIALA			593.000	818.000	484.832	484.832	484.832		484.832
	57	02				Ajutoare sociale			593.000	818.000	484.832	484.832	484.832		484.832
	57	02	01			Ajutoare sociale in numerar			503.000	560.000	448.032	448.032	448.032		448.032
	57	02	03			Tichete de cresa si tichete sociale pentru gradinita			90.000	37.000	36.800	36.800	36.800		36.800
	57	02	05			Suport alimentar				221.000					
	59					TITLUL XI ALTE CHELTUIELI			833.000	2.595.100	2.582.625	2.582.625	2.582.625		2.715.158
	59	01				Burse			833.000	2.595.100	2.582.625	2.582.625	2.582.625		2.582.625
	59	11				Asociatii si fundatii									132.533
	84					PLATI EFECTUATE IN ANII PRECEDENTI SI RECUPERATE IN ANUL CURENT					-3.208	-3.208	-3.208		

Capi- tol	Sub- capi- tol	Pa- ra- graf	Gru- pa/ Titlu	Ar- ti- col	Ali- ne- at	Denumire indicator	Credite de angajament		Credite bugetare		Angajamente bugetare	Angajamente legale	Plati efectuate	Angajamente legale de platit	Cheltuieli efective
							initiale	definitive	initiale	definitive					
A						B	1	2	3	4	5	6	7	8=6-7	9
			85			Titlul XXI PLATI EFECTUATE IN ANII PRECEDENTI SI RECUPERATE IN ANUL CURENT					-3.208	-3.208	-3.208		
			85	01		Plati efectuate in anii precedenti si recuperate in anul curent					-3.208	-3.208	-3.208		
			85	01	01	Plati efectuate in anii precedenti si recuperate in anul curent (SF)					-3.208	-3.208	-3.208		
6602						SANATATE			686.000	556.000	434.757	434.757	434.757		429.257
			01			CHELTUIELI CURENTE			686.000	556.000	434.757	434.757	434.757		429.257
			10			TITLUL I CHELTUIELI DE PERSONAL			464.000	464.000	408.747	408.747	408.747		404.757
			10	01		Cheltuieli salariale in bani			443.000	443.000	393.681	393.681	393.681		389.693
			10	01	01	Salarii de baza			419.000	419.000	375.339	375.339	375.339		371.482
			10	01	17	Indemnizatii de hrana			24.000	24.000	18.342	18.342	18.342		18.211
			10	02		Cheltuieli salariale in natura			11.000	11.000	6.297	6.297	6.297		6.297
			10	02	06	Vouchere de vacanta			11.000	11.000	6.297	6.297	6.297		6.297
			10	03		Contributii			10.000	10.000	8.769	8.769	8.769		8.767
			10	03	07	Contributia asiguratorie pentru munca			10.000	10.000	8.769	8.769	8.769		8.767
			20			TITLUL II BUNURI SI SERVICII			114.000	84.000	18.010	18.010	18.010		16.500
			20	01		Bunuri si servicii			95.000	64.000	7.008	7.008	7.008		7.008
			20	01	01	Furnituri de birou			2.000	2.000	885	885	885		885
			20	01	02	Materiale pentru curatenie			5.000	5.000	4.948	4.948	4.948		4.948
			20	01	09	Materiale si prestari de servicii cu caracter functional			88.000	57.000	1.175	1.175	1.175		1.175
			20	04		Medicamente si materiale sanitare			10.000	10.000	7.111	7.111	7.111		7.111
			20	04	01	Medicamente			6.000	6.000	5.473	5.473	5.473		5.473
			20	04	02	Materiale sanitare			4.000	4.000	1.638	1.638	1.638		1.638
			20	05		Bunuri de natura obiectelor de inventar			4.000	4.000	1.510	1.510	1.510		1.510
			20	05	30	Alte obiecte de inventar			4.000	4.000	1.510	1.510	1.510		1.510
			20	06		Deplasari, detasari, transferari			2.000	2.000	653	653	653		653
			20	06	01	Deplasari interne, detasari, transferari			2.000	2.000	653	653	653		653
			20	13		Pregatire profesionala			1.000	1.000	800	800	800		800
			20	14		Protectia muncii			1.000	1.000	400	400	400		400
			20	30		Alte cheltuieli			2.000	2.000	528	528	528		528
			20	30	30	Alte cheltuieli cu bunuri si servicii			2.000	2.000	528	528	528		528
			51			TITLUL VI TRANSFERURI INTRE UNITATI ALE ADMINISTRATIEI PUBLICE			108.000	8.000	8.000	8.000	8.000		8.000
			51	01		Transferuri curente			108.000	8.000	8.000	8.000	8.000		8.000
			51	01	03	Actiuni de sanatate			8.000	8.000	8.000	8.000	8.000		8.000
			51	01	46	Transferuri din bugetele locale pentru finantarea cheltuielilor curente din domeniul sanatatii			100.000						
6702						CULTURA, RECREBRE SI RELIGIE			3.308.000	4.263.000	3.958.567	3.958.567	3.958.567		3.960.360
			01			CHELTUIELI CURENTE			3.308.000	4.263.000	3.958.774	3.958.774	3.958.774		3.960.360

Capi- tol	Sub- capi- tol	Pa- ra- graf	Gru- pa / Titlu	Ar- ti- col	Ali- ne- at	Denumire indicator	Credite de angajament		Credite bugetare		Angajamente bugetare	Angajamente legale	Plati efectuate	Angajamente legale de platit	Cheltuieli efective
							initiale	definitive	initiale	definitive					
A						B	1	2	3	4	5	6	7	8=6-7	9
						PRECEDENTI SI RECUPERATE IN ANUL CURENT					-207	-207	-207		
	85	01				Plati efectuate in anii precedenti si recuperate in anul curent					-207	-207	-207		
	85	01	01			Plati efectuate in anii precedenti si recuperate in anul curent (SF)					-207	-207	-207		
6802						ASIGURARI SI ASISTENTA SOCIALA			14.695.000	15.151.000	14.491.326	14.491.326	14.491.326		14.587.301
	01					CHELTUIELI CURENTE			14.695.000	15.151.000	14.545.374	14.545.374	14.545.374		14.587.301
	10					TITLUL I CHELTUIELI DE PERSONAL			7.270.000	6.213.000	6.109.613	6.109.613	6.109.613		6.156.206
	10	01				Cheltuieli salariale in bani			6.889.000	6.020.000	5.932.323	5.932.323	5.932.323		5.977.778
	10	01	01			Salarii de baza			6.170.000	5.321.000	5.244.028	5.244.028	5.244.028		5.252.248
	10	01	06			Alte sporuri			9.000	9.000	7.731	7.731	7.731		7.843
	10	01	12			Indemnizatii platite unor persoane din afara unitatii			183.000	157.000	156.644	156.644	156.644		156.644
	10	01	13			Drepturi de delegare			1.000	1.000					
	10	01	17			Indemnizatii de hrana			516.000	522.000	515.892	515.892	515.892		553.013
	10	01	30			Alte drepturi salariale in bani			10.000	10.000	8.028	8.028	8.028		8.028
	10	02				Cheltuieli salariale in natura			230.000	56.000	47.450	47.450	47.450		47.450
	10	02	06			Vouchere de vacanta			230.000	56.000	47.450	47.450	47.450		47.450
	10	03				Contributii			151.000	137.000	129.840	129.840	129.840		130.978
	10	03	07			Contributia asiguratorie pentru munca			151.000	137.000	129.840	129.840	129.840		130.978
	20					TITLUL II BUNURI SI SERVICII			672.000	692.000	447.864	447.864	447.864		443.973
	20	01				Bunuri si servicii			259.000	178.000	155.265	155.265	155.265		156.857
	20	01	01			Furnituri de birou			41.000	35.000	34.889	34.889	34.889		34.889
	20	01	02			Materiale pentru curatenie			6.000	4.000	3.629	3.629	3.629		3.629
	20	01	03			Incalzit, iluminat si forta motrica			15.000	15.000	10.909	10.909	10.909		12.405
	20	01	04			Apa, canal si salubritate			3.000	3.000	2.128	2.128	2.128		2.128
	20	01	07			Transport			132.000	67.000	64.876	64.876	64.876		64.876
	20	01	08			Posta, telecomunicatii, radio, tv, internet			14.000	14.000	10.086	10.086	10.086		10.182
	20	01	09			Materiale si prestari de servicii cu caracter functional			48.000	40.000	28.748	28.748	28.748		28.748
	20	02				Reparatii curente			22.000						
	20	03				Hrana			288.000	453.000	247.244	247.244	247.244		247.244
	20	03	01			Hrana pentru oameni			288.000	453.000	247.244	247.244	247.244		247.244
	20	04				Medicamente si materiale sanitare			12.000	3.000					
	20	04	02			Materiale sanitare			3.000						
	20	04	04			Dezinfectanti			9.000	5.000					
	20	05				Bunuri de natura obiectelor de inventar			21.000	6.000	5.443	5.443	5.443		
	20	05	30			Alte obiecte de inventar			21.000	6.000	5.443	5.443	5.443		
	20	06				Deplasari, detasari, transferari			3.000	3.000	1.777	1.777	1.777		1.777
	20	06	01			Deplasari interne, detasari, transferari			3.000	3.000	1.777	1.777	1.777		1.777
	20	13				Pregatire profesionala			24.000	12.000	11.680	11.680	11.680		11.680

Capi- tol	Sub- capi- tol	Pa- ra- graf	Gru- pa / Titlu	Ar- ti- col	Ali- ne- at	Denumire indicator	Credite de angajament		Credite bugetare		Angajamente bugetare	Angajamente legale	Plati efectuate	Angajamente legale de platit	Cheltuieli efective
							initiale	definitive	initiale	definitive					
A						B	1	2	3	4	5	6	7	8-6-7	9
	20	14				Protectia muncii			15.000	15.000	14.895	14.895	14.895		14.895
	20	30				Alte cheltuieli			28.000	20.000	11.560	11.560	11.560		11.520
	20	30	30			Alte cheltuieli cu bunuri si servicii			28.000	20.000	11.560	11.560	11.560		11.520
	40					TITLUL IV SUBVENTII			317.000	317.000	316.800	316.800	316.800		316.800
	40	30				Alte subventii			317.000	317.000	316.800	316.800	316.800		316.800
	57					TITLUL VIII ASISTENTA SOCIALA			6.102.000	7.595.000	7.437.222	7.437.222	7.437.222		7.437.222
	57	02				Ajutoare sociale			6.102.000	7.595.000	7.437.222	7.437.222	7.437.222		7.437.222
	57	02	01			Ajutoare sociale in numerar			6.102.000	7.595.000	7.437.222	7.437.222	7.437.222		7.437.222
	59					TITLUL XI ALTE CHELTUIELI			334.000	334.000	233.875	233.875	233.875		233.100
	59	11				Asociatii si fundatii			144.000	144.000	98.487	98.487	98.487		98.487
	59	40				Sume aferente persoanelor cu handicap neincadrate			190.000	190.000	135.388	135.388	135.388		134.613
	84					PLATI EFECTUATE IN ANII PRECEDENTI SI RECUPERATE IN ANUL CURENT					-54.048	-54.048	-54.048		
	85					Titlul XXI PLATI EFECTUATE IN ANII PRECEDENTI SI RECUPERATE IN ANUL CURENT					-54.048	-54.048	-54.048		
	85	01				Plati efectuate in anii precedenti si recuperate in anul curent					-54.048	-54.048	-54.048		
	85	01	01			Plati efectuate in anii precedenti si recuperate in anul curent (SF)					-54.048	-54.048	-54.048		
7000	02					Partea IV-a SERVICII SI DEZVOLTARE PUBLICA, LOCUINTE, MEDIU SI APE			17.308.000	18.832.000	17.996.687	17.996.687	17.996.687		17.766.163
7002						LOCUINTE, SERVICII SI DEZVOLTARE PUBLICA CHELTUIELI CURENTE			12.608.000	12.041.000	11.343.892	11.343.892	11.343.892		11.133.119
	01					TITLUL I CHELTUIELI DE PERSONAL			12.341.000	11.774.000	11.085.061	11.085.061	11.085.061		11.133.119
	10					TITLUL I CHELTUIELI DE PERSONAL			5.841.000	4.816.000	4.677.850	4.677.850	4.677.850		4.749.617
	10	01				Cheltuieli salariale in bani			5.551.000	4.546.000	4.433.658	4.433.658	4.433.658		4.504.021
	10	01	01			Salarii de baza			5.040.000	4.160.000	4.077.821	4.077.821	4.077.821		4.148.353
	10	01	06			Alte sporuri			44.000	29.000	22.202	22.202	22.202		22.845
	10	01	13			Drepturi de delegare			5.000	5.000	380	380	380		380
	10	01	17			Indemnizatii de hrana			462.000	342.000	328.155	328.155	328.155		327.343
	10	01	30			Alte drepturi salariale in bani			10.000	10.000	5.100	5.100	5.100		5.100
	10	02				Cheltuieli salariale in natura			161.000	161.000	144.266	144.266	144.266		144.266
	10	02	06			Vouchere de vacanta			161.000	161.000	144.266	144.266	144.266		144.266
	10	03				Contributii			129.000	109.000	99.926	99.926	99.926		101.330
	10	03	07			Contributia asiguratorie pentru munca			129.000	109.000	99.926	99.926	99.926		101.330
	20					TITLUL II BUNURI SI SERVICII			6.402.000	6.852.000	6.313.746	6.313.746	6.313.746		6.289.223
	20	01				Bunuri si servicii			5.430.000	6.043.000	5.602.922	5.602.922	5.602.922		5.604.035
	20	01	01			Furnituri de birou			35.000	35.000	31.589	31.589	31.589		21.339
	20	01	02			Materiale pentru curatenie			20.000	20.000	9.927	9.927	9.927		4.818
	20	01	03			Incalzit, iluminat si forta motrica			3.700.000	3.900.000	3.637.560	3.637.560	3.637.560		3.637.560
	20	01	04			Apa, canal si salubritate			60.000	60.000	50.771	50.771	50.771		50.771
	20	01	05			Carburanti si lubrifianti			150.000	120.000	92.530	92.530	92.530		119.195

Capi- tol	Sub- capi- tol	Pa- ra- graf	Gru- pa / Titlu	Ar- ti- col	Ali- ne- at	Denumire indicator	Credite de angajament		Credite bugetare		Angajamente bugetare	Angajamente legale	Plati efectuate	Angajamente legale de platit	Cheltuieli efective
							initiale	definitive	initiale	definitive					
A						B	1	2	3	4	5	6	7	8=6-7	9
						de angajator pentru angajati			2.000	7.000	3.300	3.300	3.300		3.300
	10	03	07			Contributia asiguratorie pentru muca			7.000	7.000	4.052	4.052	4.052		4.072
	20					TITLUL II BUNURI SI SERVICII			216.000	156.000	113.055	113.055	113.055		87.785
	20	01				Bunuri si servicii			109.000	46.000	23.768	23.768	23.768		23.332
	20	01	01			Furnituri de birou			2.000	2.000	592	592	592		556
	20	01	02			Materiale pentru curatenie			2.000	2.000	408	408	408		408
	20	01	03			Incalzit, iluminat si forta motrica			63.000	30.000	16.172	16.172	16.172		16.172
	20	01	04			Apa, canal si salubritate			1.000	1.000	302	302	302		302
	20	01	08			Posta, telecomunicatii, radio, tv, internet			5.000	5.000	1.491	1.491	1.491		1.491
	20	01	09			Materiale si prestari de servicii cu caracter functional			5.000	5.000	4.403	4.403	4.403		4.403
	20	01	30			Alte bunuri si servicii pentru intretinere si functionare			31.000	1.000	400	400	400		400
	20	03				Hrana			60.000	60.000	58.365	58.365	58.365		56.430
	20	03	01			Hrana pentru oameni			60.000	60.000	58.365	58.365	58.365		56.430
	20	04				Medicamente si materiale sanitare			3.000	3.000	90	90	90		90
	20	04	01			Medicamente			1.000	1.000					
	20	04	02			Materiale sanitare			2.000	2.000	90	90	90		90
	20	05				Bunuri de natura obiectelor de inventar			30.000	30.000	22.899	22.899	22.899		22.899
	20	05	01			Uniforme si echipament			25.000	25.000	19.899	19.899	19.899		19.899
	20	05	30			Alte obiecte de inventar			5.000	5.000	3.000	3.000	3.000		3.000
	20	06				Deplasari, detasari, transferari			2.000	2.000					
	20	06	01			Deplasari interne, detasari, transferari			2.000	2.000					
	20	13				Progratire profesionala			5.000	5.000					
	20	14				Protectia muncii			1.000	1.000	180	180	180		180
	20	30				Alte cheltuieli			6.000	9.000	7.753	7.753	7.753		7.753
	20	30	03			Prime de asigurare non-viata			3.000	3.000	2.438	2.438	2.438		2.438
	20	30	30			Alte cheltuieli cu bunuri si servicii			3.000	6.000	5.315	5.315	5.315		5.315
	59					TITLUL XI ALTE CHELTUIELI			160.000	230.000	221.830	221.830	221.830		221.830
	59	11				Asociatii si fondatii			152.000	222.000	219.402	219.402	219.402		219.402
	59	40				Suma diferenta pe categorii cu handicap si incapacitate			8.000	8.000	2.428	2.428	2.428		2.428
						excedentul activitatii seer funct.									2.792.092

9902 96

ROMANIA
 Conducatorul institutiei,
 PRIMAR

Conducatorul compartimentului
 financiar-contabil
 DIRECTOR ECONOMIC

SEF SERVICIU

Capi- tol	Sub- capi- tol	Pa- ra- graf	Gru- pa / Titlu	Ar- ti- col	Ali- ne- at	Denumire indicator	Credite de angajament		Credite bugetare		Angajamente bugetare	Angajamente legale	Plati efectuate	Angajamente legale de platit	Cheltuieli efective
							initiale	definitive	initiale	definitive					
A						B	1	2	3	4	5	6	7	8=6-7	9
						recuperate in anul curent					-37.096	-37.096	-37.096		
	85	01	02			Plati efectuate in anii precedenti si recuperate in anul curent (SD)					-7.058	-7.058	-7.058		
	85	01	05			Plati efectuate in anii precedenti si recuperate in anul curent aferente fondurilor externe nerambursabile					-30.038	-30.038	-30.038		
5100	02					Partea I-a SERVICII PUBLICE GENERALE	382.000	504.000	382.000	504.000	225.625	225.625	225.625		455.770
5102						AUTORITATI PUBLICE SI ACTIUNI EXTERNE	373.000	495.000	373.000	495.000	218.533	218.533	218.533		455.139
	70					CHELTUIELI DE CAPITAL	373.000	495.000	373.000	495.000	218.533	218.533	218.533		455.139
	71					TITLUL XV ACTIVE NEFINANCIARE	373.000	495.000	373.000	495.000	218.533	218.533	218.533		455.139
	71	01				Active fixe	373.000	495.000	373.000	495.000	218.533	218.533	218.533		455.139
	71	01	02			Masini, echipamente si mijloace de transport		117.000		117.000	113.767	113.767	113.767		136.117
	71	01	03			Mobilier, aparatura birotica si alte active corporale		5.000		5.000	4.925	4.925	4.925		159.552
	71	01	30			Alte active fixe (inclusiv reparatii capitale)	373.000	373.000	373.000	373.000	99.841	99.841	99.841		159.470
5402						ALTE SERVICII PUBLICE GENERALE	9.000	9.000	9.000	9.000	7.092	7.092	7.092		631
	70					CHELTUIELI DE CAPITAL	9.000	9.000	9.000	9.000	7.092	7.092	7.092		631
	71					TITLUL XV ACTIVE NEFINANCIARE	9.000	9.000	9.000	9.000	7.092	7.092	7.092		631
	71	01				Active fixe	9.000	9.000	9.000	9.000	7.092	7.092	7.092		631
	71	01	02			Masini, echipamente si mijloace de transport									631
	71	01	03			Mobilier, aparatura birotica si alte active corporale	9.000	9.000	9.000	9.000	7.092	7.092	7.092		
6000	02					Partea II-a APARARE, ORDINE PUBLICA SI SIGURANTA NATIONALA	464.000	164.000	464.000	164.000	74.569	74.569	74.569		
6102						ORDINE PUBLICA SI SIGURANTA NATIONALA	464.000	164.000	464.000	164.000	74.569	74.569	74.569		
	70					CHELTUIELI DE CAPITAL	464.000	164.000	464.000	164.000	74.569	74.569	74.569		
	71					TITLUL XV ACTIVE NEFINANCIARE	464.000	164.000	464.000	164.000	74.569	74.569	74.569		
	71	01				Active fixe	464.000	164.000	464.000	164.000	74.569	74.569	74.569		
	71	01	02			Masini, echipamente si mijloace de transport	125.000	125.000	125.000	125.000	67.988	67.988	67.988		
	71	01	03			Mobilier, aparatura birotica si alte active corporale	307.000	7.000	307.000	7.000					
	71	01	30			Alte active fixe (inclusiv reparatii capitale)	32.000	32.000	32.000	32.000	6.581	6.581	6.581		
6500	02					Partea III-a CHELTUIELI SOCIAL-CULTURALE	552.000	1.732.820	1.052.000	4.097.760	1.879.407	1.879.407	1.879.407		686.831
6502						INVATAMANT	87.000	1.409.220	87.000	3.515.160	1.648.688	1.648.688	1.648.688		455.413
	01					CHELTUIELI CURENTE		1.288.620		3.394.560	1.561.003	1.561.003	1.561.003		381.063
	58					TITLUL X PROIECTE CU FINANTARE DIN FONDURI EXTERNE NERAMBURSABILE									
						CADRULUI FINANCIAR 2014-2020		1.288.620		3.394.560	1.561.003	1.561.003	1.561.003		381.063

Capi- tol	Sub- capi- tol	Pa- ra- graf	Gru- pa / Titlu	Ar- ti- col	Ali- ne- at	Denumire indicator	Credite de angajament		Credite bugetare		Angajamente bugetare	Angajamente legale	Plati efectuate	Angajamente legale de platit	Cheltuieli efective
							initiale	definitive	initiale	definitive					
A						B	1	2	3	4	5	6	7	8=6-7	9
						asociatiile de dezvoltare intercomuni- tate			50.000	30.000	1.789	1.789	1.789		1.789
	70					CHELTUIELI DE CAPITAL	9.766.000	12.221.700	9.766.000	12.221.700	9.739.827	9.739.827	9.739.827		7.617.325
	71					TITLUL XV ACTIVE NEFINANCIARE	9.766.000	12.221.700	9.766.000	12.221.700	9.739.827	9.739.827	9.739.827		7.617.325
	71	01				Active fixe	9.766.000	12.221.700	9.766.000	12.221.700	9.739.827	9.739.827	9.739.827		7.617.325
	71	01	01			Constructii	7.839.000	10.274.400	7.839.000	10.274.400	9.337.282	9.337.282	9.337.282		7.494.668
	71	01	30			Alte active fixe (inclusiv reparatii capitale)	1.927.000	1.947.300	1.927.000	1.947.300	402.545	402.545	402.545		122.657
	84					TITLUL XV PLATI EFECTUATE IN ANII PRECEDENTI SI RECUPERATE IN ANUL CURENT					-838	-838	-838		
	85					Titlul XXI PLATI EFECTUATE IN ANII PRECEDENTI SI RECUPERATE IN ANUL CURENT					-838	-838	-838		
	85	01				Plati efectuate in anii precedenti si recuperate in anul curent					-838	-838	-838		
	85	01	02			Plati efectuate in anii precedenti si recuperate in anul curent (SD)					-838	-838	-838		
8702						ALTE ACTIUNI ECONOMICE				1.000	1.000	1.000	1.000		
	70					CHELTUIELI DE CAPITAL				1.000	1.000	1.000	1.000		
	72					TITLUL XVI ACTIVE FINANCIARE				1.000	1.000	1.000	1.000		
	72	01				Active financiare				1.000	1.000	1.000	1.000		
	72	01	01			Participare la capitalul social al societatilor comerciale				1.000	1.000	1.000	1.000		
9902 97						excedent/deficit sect dezv			-15.266.000	-15.266.000			-10.005.726		



Conducatorul compartimentului
financiar-contabil
DIRECTOR ECONOMIC

SEF SERVICIU

**CONTUL DE EXECUTIE AL INSTITUTIILOR PUBLICE FINANTATE
DIN VENITURI PROPRII SI SUBVENTII DIN BUGETUL LOCAL - VENITURI
31/12/2022**

Capi- tol	Sub- capi- tol	Pa- ra- graf	Gru- pa/ Titlu	Ar- ti- col	Ali- ne- at	Denumire indicator	Prevederi bugetare initiale	Prevederi bugetare definitive	Drepturi constatate			Incasari realizate	Stingeri pe alte cai decat incasari	Drepturi constatate de incasat
									Total, din care:	din anii precedenti	din anul curent			
A						B	1	2	3=4+5	4	5	6	7	8=3-6-7
0001	10					TOTAL VENITURI-VENITURI PROPRII,SUBVENTII	217.638.000	218.468.420	167.671.899		162.346.073	163.214.243	2.011	4.455.645
0002						I. VENITURI CURENTE	121.800.000	121.812.420	85.375.764		80.049.938	83.891.858		1.483.906
2900						C. VENITURI NEFISCALE	121.800.000	121.812.420	85.375.764		80.049.938	83.891.858		1.483.906
3000						C1. VENITURI DIN PROPRIETATE	765.000	767.000	586.816		573.435	567.249		19.567
3010						VENITURI DIN PROPRIETATE	765.000	767.000	586.816		573.435	567.249		19.567
	05					Venituri din concesiuni si inchirieri	165.000	167.000	179.300		165.919	159.733		19.567
		30				Alte venituri din concesiuni si inchirieri de catre institutiile publice	165.000	167.000	179.300		165.919	159.733		19.567
					50	Alte venituri din proprietate	600.000	600.000	407.516		407.516	407.516		
3300	10					C2. VANZARI DE BUNURI SI SERVICII	121.035.000	121.045.420	84.788.948		79.476.503	83.324.609		1.464.339
3310						VENITURI DIN PRESTARI DE SERVICII SI ALTE ACTIVITATI	120.374.050	120.372.050	84.320.197		79.007.752	82.864.013		1.456.184
	05					Taxe si alte venituri in invatamant	1.884.050	584.050	317.103		317.103	317.103		
	08					Venituri din prestari de servicii	7.152.000	8.482.300	2.039.268		2.036.280	2.035.645		3.623
	14					Contributia elevilor si studentilor pentru internate, camine si cantine	40.000	40.000						
	21					Venituri din contractele incheiate cu casele de asigurari sociale de sanatate	79.855.600	79.855.600	59.715.082		54.524.748	58.377.763		1.337.319
	30					Venituri din contractele incheiate cu directiile de sanatate publica din sume alocate de la bugetul de stat	30.089.400	30.057.100	20.490.852		20.490.850	20.490.852		
	50					Alte venituri din prestari de servicii si alte activitati	1.353.000	1.353.000	1.757.892		1.638.771	1.642.650		115.242
3510						AMENZI/PENALITATI SI CONFISCARI	8.000	8.000						
	50					Alte amenzi, penalitati si confiscari	8.000	8.000						

Capi- tol	Sub- capi- tol	Pa- ra- graf	Gru- pa/ Titlu	Ar- ti- col	Ali- ne- at	Denumire indicator	Prevederi bugetare initiale	Prevederi bugetare definitive	Drepturi constatate			Incasari realizate	Stingeri pe alte cai decat incasari	Drepturi constatate de incasat
									Total, din care:	din anii precedenti	din anul curent			
A						B	1	2	3=4+5	4	5	6	7	8=3-6-7
3610						DIVERSE VENITURI	652.100	652.100	455.481		455.481	447.326		8.155
	50					Alte venituri	652.100	652.100	455.481		455.481	447.326		8.155
3710						TRANSFERURI VOLUNTARE, ALTELE DECAT								
						SUBVENTILE	850	13.270	13.270		13.270	13.270		
	01					Donatii si sponsorizari	850	13.270	13.270		13.270	13.270		
	03					Varsaminte din sectiunea de functionare pentru finantarea sectiunii de dezvoltare a bugetului local	-5.532.000	-5.532.000						
	04					Varsaminte din sectiunea de functionare	5.532.000	5.532.000						
3900	10					II. VENITURI DIN CAPITAL		35.000	34.986		34.986	34.986		
3910						VENITURI DIN VALORIFICAREA UNOR BUNURI		35.000	34.986		34.986	34.986		
	01					Venituri din valorificarea unor bunuri ale institutiilor publice		35.000	34.986		34.986	34.986		
4100	10					IV. SUBVENTII	62.700.000	63.483.000	49.622.743		49.622.743	49.622.743		
4310						SUBVENTII DE LA ALTE ADMINISTRATII	62.700.000	63.483.000	49.622.743		49.622.743	49.622.743		
	09					Subventii pentru institutii publice	1.500.000	2.050.000	2.050.000		2.050.000	2.050.000		
	14					Subventii din bugetele locale pentru finantarea cheltuielilor de capital din domeniul sanatatii		24.000	23.072		23.072	23.072		
	16					Sume din bugetul de stat catre bugetele locale pentru finantarea investitiilor in sanatate		209.000	207.648		207.648	207.648		
	01					Sume din bugetul de stat catre bugetele locale pentru finantarea aparaturii medicale si echipamentelor de comuni- catii in urgenta in sanatate		209.000	207.648		207.648	207.648		

Capi- tol	Sub- capi- tol	Pa- ra- graf	Gru- pa/ Titlu	Ar- ti- col	Ali- ne- at	Denumire indicator	Prevederi bugetare initiale	Prevederi bugetare definitive	Drepturi constatate			Incasari realizate	Stingeri pe alte cai decat incasari	Drepturi constatate de incasat
									Total, din care:	din anii precedenti	din anul curent			
A						B	1	2	3=4+5	4	5	6	7	8=3-6-7
4310	33					Subventii din bugetul Fondului national unic de asigurari sociale de sanatate pentru acoperirea cresterilor salariale	61.200.000	61.200.000	47.342.023		47.342.023	47.342.023		
4610						ALTE SUME PRIMITE DE LA UE	1.578.000	1.578.000	1.579.394		1.579.394	1.577.383	2.011	
	04					Alte sume primite din fonduri de la Uniunea Europeana pentru programele operationale finantate din cadrul financiar 2014-2020	1.578.000	1.578.000	1.579.394		1.579.394	1.577.383	2.011	
4810						SUME PRIMITE DE LA UE/ALTI DONATORI IN CONTUL PLATILOR EFECTUATE SI PREFINANTARI AFERENTE CADRULUI FINANCIAR 2014-2020	31.560.000	31.560.000	31.059.012		31.059.012	28.087.273		2.971.739
	01					Fondul European de Dezvoltare Regionala(FEDR)	31.560.000	31.560.000	31.059.012		31.059.012	28.087.273		2.971.739
					01	Sume primite in contul platilor efectuate in anul curent	31.560.000	31.560.000	31.059.012		31.059.012	28.087.273		2.971.739

PRIMAR

DIRECTOR ECONOMIC

SEF SERVICIU

**CONTUL DE EXECUTIE AL INSTITUTIILOR PUBLICE FINANTATE
DIN VENITURI PROPRII SI SUBVENTII DIN BUGETUL LOCAL - VENITURI
SECTIUNEA DE FUNCTIONARE
31/12/2022**

Capi- tol	Sub- capi- tol	Pa- ra- graf	Gru- pa/ Titlu	Ar- ti- col	Ali- ne- at	Denumire indicator	Prevederi bugetare initiale	Prevederi bugetare definitive	Drepturi constatate			Incasari realizate	Stingeri pe alte cai decat incasari	Drepturi constatate de incasat
									Total, din care:	din anii precedenti	din anul curent			
A						B	1	2	3=4+5	4	5	6	7	8=3-6-7
0001	10					TOTAL VENITURI-VENITURI PROPRII,SUBVENTII	178.968.000	179.530.420	134.767.787		129.441.961	133.283.881		1.483.906
0002						I. VENITURI CURENTE	116.268.000	116.280.420	85.375.764		80.049.938	83.891.858		1.483.906
2900						C. VENITURI NEFISCALE	116.268.000	116.280.420	85.375.764		80.049.938	83.891.858		1.483.906
3000						C1. VENITURI DIN PROPRIETATE	765.000	767.000	586.816		573.435	567.249		19.567
3010						VENITURI DIN PROPRIETATE	765.000	767.000	586.816		573.435	567.249		19.567
	05					Venituri din concesiuni si inchirieri	165.000	167.000	179.300		165.919	159.733		19.567
		30				Alte venituri din concesiuni si inchirieri de catre institutiile publice	165.000	167.000	179.300		165.919	159.733		19.567
	50					Alte venituri din proprietate	600.000	600.000	407.516		407.516	407.516		
3300	10					C2. VANZARI DE BUNURI SI SERVICII	115.503.000	115.513.420	84.788.948		79.476.503	83.324.609		1.464.339
3310						VENITURI DIN PRESTARI DE SERVICII SI ALTE ACTIVITATI	120.374.050	120.372.050	84.320.197		79.007.752	82.864.013		1.456.184
	05					Taxe si alte venituri in invatamant	1.884.050	584.050	317.103		317.103	317.103		
	08					Venituri din prestari de servicii	7.152.000	8.482.300	2.039.268		2.036.280	2.035.645		3.623
	14					Contributia elevilor si studentilor pentru internate, camine si cantine	40.000	40.000						
	21					Venituri din contractele incheiate cu casele de asigurari sociale de sanatate	79.855.600	79.855.600	59.715.082		54.524.748	58.377.763		1.337.319
	30					Venituri din contractele incheiate cu directiile de sanatate publica din sume alocate de la bugetul de stat	30.089.400	30.057.100	20.490.852		20.490.850	20.490.852		
	50					Alte venituri din prestari de servicii si alte activitati	1.353.000	1.353.000	1.757.892		1.638.771	1.642.650		115.242
3510						AMENZI, PENALITATI SI CONFISCARI	8.000	8.000						
	50					Alte amenzi, penalitati si confiscari	8.000	8.000						

Capi- tol	Sub- capi- tol	Pa- ra- graf	Gru- pa/ Titlu	Ar- ti- col	Ali- ne- at	Denumire indicator	Prevederi bugetare initiale	Prevederi bugetare definitive	Drepturi constatate			Incasari realizate	Stingeri pe alte cai decat incasari	Drepturi constatate de incasat
									Total, din care:	din anii precedenti	din anul curent			
A						B	1	2	3=4+5	4	5	6	7	8=3-6-7
3610						DIVERSE VENITURI	652.100	652.100	455.481		455.481	447.326		8.155
	50					Alte venituri	652.100	652.100	455.481		455.481	447.326		8.155
3710						TRANSFERURI VOLUNTARE, ALTELE DECAT SUBVENTIILE	-5.531.150	-5.518.730	13.270		13.270	13.270		
	01					Donatii si sponsorizari	850	13.270	13.270		13.270	13.270		
	03					Varsaminte din sectiunea de functionare pentru finantarea sectiunii de dezvoltare a bugetului local	-5.532.000	-5.532.000						
4100	10					IV. SUBVENTII	62.700.000	63.250.000	49.392.023		49.392.023	49.392.023		
4310						SUBVENTII DE LA ALTE ADMINISTRATII	62.700.000	63.250.000	49.392.023		49.392.023	49.392.023		
	09					Subventii pentru institutii publice	1.500.000	2.050.000	2.050.000		2.050.000	2.050.000		
	33					Subventii din bugetul Fondului national unic de asigurari sociale de sanatate pentru acoperirea cresterilor salariale	61.200.000	61.200.000	47.342.023		47.342.023	47.342.023		

PRIMAR

DIRECTOR ECONOMIC

SEF SERVICIU

Capi- tol	Sub- capi- tol	Pa- ra- graf	Gru- pa/ Titlu	Ar- ti- col	Ali- ne- at	Denumire indicator	Prevederi bugetare initiale	Prevederi bugetare definitive	Drepturi constatate			Incasari realizate	Stingeri pe alte cai decat incasari	Drepturi constatate de incasat
									Total, din care:	din anii precedenti	din anul curent			
A						B	1	2	3=4+5	4	5	6	7	8=3-6-7
4610	04					operationale finantate din cadrul financiar 2014-2020	1.578.000	1.578.000	1.579.394		1.579.394	1.577.383	2.011	
4810						SUME PRIMITE DE LA UE/ALTI DONATORI IN CONTUL PLATILOR EFECTUATE SI PREFINANTARI AFERENTE CADRULUI FINANCIAR 2014-2020	31.560.000	31.560.000	31.059.012		31.059.012	28.087.273		2.971.739
	01					Fondul European de Dezvoltare Regionala(FEDR)	31.560.000	31.560.000	31.059.012		31.059.012	28.087.273		2.971.739
		01				Sume primite in contul platilor efectuate in anul curent	31.560.000	31.560.000	31.059.012		31.059.012	28.087.273		2.971.739

PRIMAR

DIRECTOR ECONOMIC

U

CONTUL DE EXECUTIE AL INSTITUTIILOR PUBLICE FINANTATE
DIN VENITURI PROPRII SI SUBVENTII DIN BUGETUL LOCAL - CHELTUIELI
31/12/2022

Pag. 1 - lei-

Capi- tol	Sub- capi- tol	Pa- ra- graf	Gru- pa / Titlu	Ar- ti- col	Ali- ne- at	Denumire indicator	Credite de angajament		Credite bugetare		Angajamente bugetare	Angajamente legale	Plati efectuate	Angajamente legale de platit	Cheltuieli efective
							initiale	definitive	initiale	definitive					
A						B	1	2	3	4	5	6	7	8-6-7	9
5010						TOTAL CHELTUIELI DIN VENITURI PROPRII									
						SI SUBVENTII	39.500.000	39.768.000	223.214.000	224.044.420	159.351.801	159.351.801	159.351.801		141.975.463
6510						INVATAMANT			887.000	891.700	477.051	477.051	477.051		487.789
	03					Invatamant prescolar si primar			415.000	415.000	311.593	311.593	311.593		296.468
		01				Invatamant prescolar			390.000	390.000	308.593	308.593	308.593		293.468
		02				Invatamant primar			25.000	25.000	3.000	3.000	3.000		3.000
		04				Invatamant secundar			472.000	476.700	165.458	165.458	165.458		191.321
		02				Invatamant secundar superior			472.000	476.700	165.458	165.458	165.458		191.321
6610						SANATA TE	39.360.000	39.628.000	215.520.000	215.795.720	153.589.057	153.589.057	153.589.057		136.317.168
	06					Servicii medicale in unitati sanitare cu patuti	39.360.000	39.628.000	215.520.000	215.795.720	153.589.057	153.589.057	153.589.057		136.317.168
		01				Spitale generale	39.360.000	39.628.000	215.520.000	215.795.720	153.589.057	153.589.057	153.589.057		136.317.168
6710						CULTURA, RECREERE SI RELIGIE			2.122.000	2.672.000	2.434.914	2.434.914	2.434.914		2.439.478
	05					Servicii recreative si sportive			2.122.000	2.672.000	2.434.914	2.434.914	2.434.914		2.439.478
		01				Sport			2.122.000	2.672.000	2.434.914	2.434.914	2.434.914		2.439.478
7010						LOCUINTE, SERVICII SI DEZVOLTARE PUBLICA	140.000	140.000	4.594.000	4.594.000	2.836.371	2.836.371	2.836.371		2.728.249
	03					Locuinte	35.000	35.000	1.636.000	1.636.000	1.209.974	1.209.974	1.209.974		1.101.696
		30				Alte cheltuieli in domeniul locuintelor	35.000	35.000	1.636.000	1.636.000	1.209.974	1.209.974	1.209.974		1.101.696
		04				Servicii si dezvoltare publica	105.000	105.000	1.362.000	1.362.000	269.332	269.332	269.332		266.410
		50				Alte servicii in domeniile locuintelor, serviciilor si dezvoltarii comunale			1.596.000	1.596.000	1.357.065	1.357.065	1.357.065		1.360.143
8010						ACTIUNI GENERALE ECONOMICE, SI DE MUNCA			91.000	91.000	14.408	14.408	14.408		2.779
	01					Actiuni generale economice si comerciale			91.000	91.000	14.408	14.408	14.408		2.779
		30				Alte cheltuieli pentru actiuni generale economice si comerciale			91.000	91.000	14.408	14.408	14.408		2.779

DETALIEREA CHELTUIELILOR
INSTITUTII PUBLICE FINANTATE DIN VENITURI PROPRII
SI SUBVENTII DIN BUGETUL LOCAL
31/12/2022

Capi- tol	Sub- capi- tol	Pa- ra- graf	Gru- pa / Titlu	Ar- ti- col	Ali- ne- at	Denumire indicator	Credite de angajament		Credite bugetare		Angajamente bugetare	Angajamente legale	Plati efectuate	Angajamente legale de platit	Cheltuieli efective
							initiale	definitive	initiale	definitive					
A						B	1	2	3	4	5	6	7	8=6-7	9
5010						TOTAL CHELTUIELI DIN VENITURI PROPRII SI SUBVENTII	39.500.000	39.768.000	223.214.000	224.044.420	159.351.801	159.351.801	159.351.801		141.975.463
01						CHELTUIELI CURENTE	33.211.000	33.211.000	216.925.000	217.487.420	160.137.247	160.137.247	160.137.247		139.286.043
10						TITLUL I CHELTUIELI DE PERSONAL			128.094.000	126.039.000	92.471.158	92.471.158	92.471.158		92.672.110
10 01						Cheltuieli salariale in bani			123.695.000	121.632.000	88.977.347	88.977.347	88.977.347		89.171.163
10 01 01						Salarii de baza			74.521.000	73.466.000	59.422.983	59.422.983	59.422.983		59.512.148
10 01 05						Sporuri pentru conditii de munca			27.944.000	26.944.000	18.074.285	18.074.285	18.074.285		18.099.079
10 01 06						Alte sporuri			8.261.000	8.261.000	4.478.296	4.478.296	4.478.296		4.529.052
10 01 11						Fond aferent platii cu ora			7.956.000	7.956.000	3.315.142	3.315.142	3.315.142		3.331.308
10 01 12						Indemnizatii platite unor persoane din afara unitatii			9.000	9.000					
10 01 13						Drepturi de delegare			65.000	65.000					
10 01 14						Indemnizatii de detasare			66.000	66.000					
10 01 17						Indemnizatii de hrana			4.068.000	4.060.000	3.037.022	3.037.022	3.037.022		3.035.858
10 01 30						Alte drepturi salariale in bani			805.000	805.000	649.619	649.619	649.619		663.718
10 02						Cheltuieli salariale in natura			1.405.000	1.415.000	1.260.050	1.260.050	1.260.050		1.260.050
10 02 02						Norme de hrana			25.000						
10 02 06						Vouchere de vacanta			1.380.000	1.415.000	1.260.050	1.260.050	1.260.050		1.260.050
10 03						Contributii			2.994.000	2.992.000	2.233.761	2.233.761	2.233.761		2.240.807
10 03 01						Contributii de asigurari sociale de stat			264.000	264.000	246.298	246.298	246.298		247.715
10 03 07						Contributia asiguratorie pentru munca			2.730.000	2.728.000	1.987.463	1.987.463	1.987.463		1.993.182
20						TITLUL II BUNURI SI SERVICII			55.380.000	57.997.420	39.367.859	39.367.859	39.367.859		43.507.583
20 01						Bunuri si servicii			15.914.000	15.487.720	10.775.103	10.775.103	10.775.103		10.330.243
20 01 01						Furnituri de birou			500.000	440.000	248.419	248.419	248.419		240.136
20 01 02						Materiale pentru curatenie			318.000	398.000	342.881	342.881	342.881		312.089
20 01 03						Incalzit, iluminat si forta motrica			3.165.000	5.842.000	3.618.103	3.618.103	3.618.103		3.333.657
20 01 04						Apa, canal si salubritate			2.031.000	978.000	568.988	568.988	568.988		568.988
20 01 05						Carburanti si lubrifianti			108.000	108.000	43.134	43.134	43.134		43.134
20 01 06						Piese de schimb			790.000	465.000	206.874	206.874	206.874		203.186
20 01 07						Transport			492.000	492.000	213.050	213.050	213.050		213.050
20 01 08						Posta, telecomunicatii, radio, tv, internet			223.000	213.000	133.127	133.127	133.127		131.873
20 01 09						Materiale si prestari de servicii cu caracter functional			2.742.000	2.494.200	1.895.083	1.895.083	1.895.083		1.896.578
20 01 30						Alte bunuri si servicii pentru intretinere si functionare			3.545.000	4.037.520	3.505.444	3.505.444	3.505.444		3.387.552
20 02						Reparatii curente			1.500.000	3.383.000	3.157.233	3.157.233	3.157.233		3.144.675
20 03						Hrana			1.762.000	2.422.000	1.780.765	1.780.765	1.780.765		1.730.079
20 03 01						Hrana pentru oameni			1.762.000	2.422.000	1.780.765	1.780.765	1.780.765		1.730.079
20 04						Medicamente si materiale sanitare			32.417.000	31.292.000	20.186.094	20.186.094	20.186.094		24.867.121
20 04 01						Medicamente			19.711.000	19.961.000	13.750.996	13.750.996	13.750.996		17.667.984
20 04 02						Materiale sanitare			6.850.000	5.480.000	2.978.542	2.978.542	2.978.542		3.475.627

Capi- tot	Sub- capi- tot	Pa- ra- graf	Gru- pa / Titlu	Ar- ti- col	Ali- ne- at	Denumire indicator	Credite de angajament		Credite bugetare		Angajamente bugetare	Angajamente legale	Plati efectuate	Angajamente legale de platit	Cheltuieli efective
							initiale	definitive	initiale	definitive					
A						B	1	2	3	4	5	6	7	8=6-7	9
						IN ANUL CURENT					-1.468.603	-1.468.603	-1.468.603		
85 01						Plati efectuate in anii precedenti si recuperate in anul curent					-1.468.603	-1.468.603	-1.468.603		
85 01 01						Plati efectuate in anii precedenti si recuperate in anul curent (SF)					-1.468.603	-1.468.603	-1.468.603		
6510						INVATAMANT			887.000	891.700	477.051	477.051	477.051		487.789
01						CHELTUIELI CURENTE			887.000	891.700	477.051	477.051	477.051		487.789
10						TITLUL I CHELTUIELI DE PERSONAL			50.000	50.000					
10 01						Cheltuieli salariale in bani			48.000	48.000					
10 01 11						Fond aferent platii cu ora			48.000	48.000					
10 03						Contributii			2.000	2.000					
10 03 07						Contributia asiguratorie pentru munca			2.000	2.000					
20						TITLUL II BUNURI SI SERVICII			837.000	841.700	477.051	477.051	477.051		487.789
20 01						Bunuri si servicii			206.000	250.700	136.683	136.683	136.683		139.451
20 01 01						Furnituri de birou			7.000	7.000	1.672	1.672	1.672		1.672
20 01 02						Materiale pentru curatenie			12.000	7.000	1.402	1.402	1.402		1.402
20 01 03						Incalzit, iluminat si forta motrica			40.000	75.000	57.394	57.394	57.394		57.394
20 01 04						Apa, canal si salubritate			6.000	11.000	7.637	7.637	7.637		7.637
20 01 05						Carburanti si lubrifianti			8.000	8.000	1.212	1.212	1.212		1.212
20 01 08						Posta, telecomunicatii, radio, tv, internet			5.000	5.000	2.708	2.708	2.708		2.708
20 01 09						Materiale si prestari de servicii cu caracter functional			33.000	35.200	9.337	9.337	9.337		9.337
20 01 30						Alte bunuri si servicii pentru intretinere si functionare			95.000	102.500	55.321	55.321	55.321		58.089
20 02						Reparatii curente			80.000	80.000	23.930	23.930	23.930		23.930
20 03						Hrana			415.000	375.000	298.593	298.593	298.593		293.468
20 03 01						Hrana pentru oameni			415.000	375.000	298.593	298.593	298.593		293.468
20 05						Bunuri de natura obiectelor de inventar			101.000	99.000	17.040	17.040	17.040		30.135
20 05 30						Alte obiecte de inventar			101.000	99.000	17.040	17.040	17.040		30.135
20 12						Consultanta si expertiza			3.000	3.000					
20 13						Pregatire profesionala			2.000	2.000	805	805	805		805
20 30						Alte cheltuieli			32.000	32.000					
20 30 01						Reclama si publicitate			5.000	5.000					
20 30 02						Protocol si reprezentare			5.000	5.000					
20 30 30						Alte cheltuieli cu bunuri si servicii			22.000	22.000					
6610						SANATATE	39.360.000	39.638.000	215.520.000	215.795.720	153.589.057	153.589.057	153.589.057		136.317.168
01						CHELTUIELI CURENTE	33.211.000	33.211.000	209.371.000	209.378.720	154.350.156	154.350.156	154.350.156		133.655.647
10						TITLUL I CHELTUIELI DE PERSONAL			125.828.000	123.828.000	90.492.692	90.492.692	90.492.692		90.697.267
10 01						Cheltuieli salariale in bani			121.522.000	119.522.000	87.084.793	87.084.793	87.084.793		87.282.292
10 01 01						Salarii de baza			72.601.000	71.601.000	57.694.892	57.694.892	57.694.892		57.787.166
10 01 05						Sporuri pentru conditii de munca			27.944.000	26.944.000	18.074.285	18.074.285	18.074.285		18.099.079
10 01 06						Alte sporuri			8.238.000	8.238.000	4.459.932	4.459.932	4.459.932		4.510.482

Capi- tol	Sub- capi- tol	Pa- ra- graf	Gru- pa / Titlu	Ar- ti- col	Ali- ne- at	Denumire indicator	Credite de angajament		Credite bugetare		Angajamente bugetare	Angajamente legale	Plati efectuate	Angajamente legale de platit	Cheltuieli efective
							initiale	definitive	initiale	definitive					
A						B	1	2	3	4	5	6	7	8=6-7	9
	10	01	11			Fond aferent platii cu ora			7.908.000	7.908.000	3.315.142	3.315.142	3.315.142		3.331.308
	10	01	12			Indemnizatii platite unor persoane din afara unitatii			9.000	9.000					
	10	01	13			Drepturi de delegare			65.000	65.000					
	10	01	14			Indemnizatii de detasare			66.000	66.000					
	10	01	17			Indemnizatii de hrana			3.886.000	3.886.000	2.890.923	2.890.923	2.890.923		2.890.539
	10	01	30			Alte drepturi salariale in bani			805.000	805.000	649.619	649.619	649.619		663.718
	10	02				Cheltuieli salariale in natura			1.365.000	1.365.000	1.216.550	1.216.550	1.216.550		1.216.550
	10	02	06			Vouchere de vacanta			1.365.000	1.365.000	1.216.550	1.216.550	1.216.550		1.216.550
	10	03				Contributii			2.941.000	2.941.000	2.191.349	2.191.349	2.191.349		2.198.425
	10	03	01			Contributii de asigurari sociale de stat			264.000	264.000	246.298	246.298	246.298		247.715
	10	03	07			Contributia asiguratorie pentru munca			2.677.000	2.677.000	1.945.051	1.945.051	1.945.051		1.950.710
	20					TITLUL II BUNURI SI SERVICII			50.092.000	52.090.730	35.559.234	35.559.234	35.559.234		39.852.030
	20	01				Bunuri si servicii			13.046.000	12.411.020	8.910.857	8.910.857	8.910.857		8.579.989
	20	01	01			Furnituri de birou			442.000	387.600	234.791	234.791	234.791		225.012
	20	01	02			Materiale pentru curatenie			284.000	369.000	324.372	324.372	324.372		294.845
	20	01	03			Incalzit, iluminat si forta motrica			3.540.000	4.090.000	2.609.356	2.609.356	2.609.356		2.411.589
	20	01	04			Apa, canal si salubritate			1.860.000	810.000	439.971	439.971	439.971		439.971
	20	01	05			Carburanti si lubrifianti			100.000	100.000	41.922	41.922	41.922		41.922
	20	01	06			Piese de schimb			740.000	440.000	206.874	206.874	206.874		203.186
	20	01	07			Transport			492.000	492.000	213.050	213.050	213.050		213.050
	20	01	08			Posta, telecomunicatii, radio, tv, internet			164.000	164.000	108.035	108.035	108.035		108.126
	20	01	09			Materiale si prestari de servicii cu caracter functional			2.164.000	1.794.000	1.441.356	1.441.356	1.441.356		1.446.486
	20	01	30			Alte bunuri si servicii pentru intretinere si functionare			3.260.000	3.765.020	3.291.130	3.291.130	3.291.130		3.195.802
	20	02				Reparatii curente			1.000.000	2.900.000	2.875.275	2.875.275	2.875.275		2.875.275
	20	03				Hrana			1.347.000	2.047.000	1.482.172	1.482.172	1.482.172		1.436.611
	20	03	01			Hrana pentru oameni			1.347.000	2.047.000	1.482.172	1.482.172	1.482.172		1.436.611
	20	04				Medicamente si materiale sanitare			32.399.000	31.279.000	20.176.869	20.176.869	20.176.869		24.859.993
	20	04	01			Medicamente			19.711.000	19.961.000	13.750.996	13.750.996	13.750.996		17.667.984
	20	04	02			Materiale sanitare			6.842.000	5.472.000	2.970.571	2.970.571	2.970.571		3.469.754
	20	04	03			Reactivi			3.240.000	3.240.000	2.636.616	2.636.616	2.636.616		2.744.498
	20	04	04			Dezinfectanti			2.606.000	2.606.000	818.686	818.686	818.686		977.757
	20	05				Bunuri de natura obiectelor de inventar			1.070.000	670.000	418.570	418.570	418.570		403.010
	20	05	01			Uniforme si echipament			250.000	100.000					8.325
	20	05	03			Lenjerie si accesorii de pat			220.000	120.000					145.296
	20	05	30			Alte obiecte de inventar			600.000	450.000	418.570	418.570	418.570		249.389
	20	06				Deplasari, detasari, transferari			24.000	24.000	1.542	1.542	1.542		1.542
	20	06	01			Deplasari interne, detasari, transferari			20.000	20.000	1.542	1.542	1.542		1.542
	20	06	02			Deplasari in strainatate			4.000	4.000					

Capi- tol	Sub- capi- tol	Pa- ra- graf	Gru- pa / Titlu	Ar- ti- col	Ali- ne- at	Denumire indicator	Credite de angajament		Credite bugetare		Angajamente bugetare	Angajamente legale	Plati efectuate	Angajamente legale de platit	Cheltuieli efective
							initiale	definitive	initiale	definitive					
A						B	1	2	3	4	5	6	7	8=6-7	9
	20	09				Materiale de laborator			142.000	112.000	60.869	60.869	60.869		62.531
	20	11				Carti, publicatii si materiale documentare			8.000	8.000					
	20	12				Consultanta si expertiza			460.000	660.000	241.630	241.630	241.630		241.630
	20	13				Pregatire profesionala			200.000	200.000	24.893	24.893	24.893		24.893
	20	14				Protectia muncii			112.000	62.000	26.047	26.047	26.047		26.047
	20	30				Alte cheltuieli			284.000	1.726.700	1.340.510	1.340.510	1.340.510		1.340.509
	20	30	01			Reclama si publicitate			40.000	40.000	2.000	2.000	2.000		2.000
	20	30	02			Protocol si reprezentare			80.000	132.700	95.174	95.174	95.174		95.173
	20	30	30			Alte cheltuieli cu bunuri si servicii			164.000	1.554.000	1.243.336	1.243.336	1.243.336		1.243.336
	58					TITLUL X PROIECTE CU FINANTARE DIN FONDURI EXTERNE NERAMBURSABILE CADRULUI FINANCIAR 2014-2020	33.211.000	33.211.000	33.211.000	33.211.000	28.098.793	28.098.793	28.098.793		2.904.501
	58	01				Programe din Fondul European de Dezvoltare Regionala (FEDR)	33.211.000	33.211.000	33.211.000	33.211.000	28.098.793	28.098.793	28.098.793		2.904.501
	58	01	02			Finantarea externa nerambursabila	33.138.000	33.138.000	33.138.000	33.138.000	28.093.557	28.093.557	28.093.557		2.904.501
	58	01	03			Cheltuieli neeligibile	73.000	73.000	73.000	73.000	5.236	5.236	5.236		
	59					TITLUL XI ALTE CHELTUIELI			240.000	240.000	199.437	199.437	199.437		201.849
	59	40				Sume aferente persoanelor cu handicap neincadrate			240.000	240.000	199.437	199.437	199.437		201.849
	70					CHELTUIELI DE CAPITAL	6.149.000	6.417.000	6.149.000	6.417.000	682.086	682.086	682.086		2.661.521
	71					TITLUL XV ACTIVE NEFINANCIARE	6.149.000	6.417.000	6.149.000	6.417.000	682.086	682.086	682.086		2.661.521
	71	01				Active fixe	6.149.000	6.417.000	6.149.000	6.417.000	682.086	682.086	682.086		2.661.521
	71	01	02			Masini, echipamente si mijloace de transport	6.129.000	6.397.000	6.129.000	6.397.000	670.166	670.166	670.166		2.619.340
	71	01	03			Mobilier, aparatura biroutica si alte active corporale	20.000	20.000	20.000	20.000	11.920	11.920	11.920		40.235
	71	01	30			Alte active fixe (inclusiv reparatii capitale)									1.946
	84					PLATI EFECTUATE IN ANII PRECEDENTI SI RECUPERATE IN ANUL CURENT					-1.443.185	-1.443.185	-1.443.185		
	85					Titlu XXI PLATI EFECTUATE IN ANII PRECEDENTI SI RECUPERATE IN ANUL CURENT					-1.443.185	-1.443.185	-1.443.185		
	85	01				Plati efectuate in anii precedenti si recuperate in anul curent					-1.443.185	-1.443.185	-1.443.185		
	85	01	01			Plati efectuate in anii precedenti si recuperate in anul curent (SF)					-1.443.185	-1.443.185	-1.443.185		
6710						CULTURA, RECREERE SI RELIGIE			2.122.000	2.672.000	2.434.914	2.434.914	2.434.914		2.439.478
	01					CHELTUIELI CURENTE			2.122.000	2.672.000	2.434.914	2.434.914	2.434.914		2.432.153
	10					TITLUL I CHELTUIELI DE PERSONAL			499.000	469.000	425.931	425.931	425.931		431.991
	10	01				Cheltuieli salariale in bani			472.000	444.000	405.261	405.261	405.261		411.176
	10	01	01			Salarii de baza			430.000	410.000	374.857	374.857	374.857		380.982

Capi- tol	Sub- capi- tol	Pa- ra- graf	Gru- pa / Titlu	Ar- ti- col	Ali- ne- at	Denumire indicator	Credite de angajament		Credite bugetare		Angajamente bugetare	Angajamente legale	Plati efectuate	Angajamente legale de platit	Cheltuieli efective
							initiale	definitive	initiale	definitive					
A						B	1	2	3	4	5	6	7	8-6-7	9
			10	01	17	Indemnizatii de hrana			42.000	34.000	30.404	30.404	30.404		30.194
			10	02		Cheltuieli salariale in natura			15.000	15.000	11.600	11.600	11.600		11.600
			10	02	06	Vouchere de vacanta			15.000	15.000	11.600	11.600	11.600		11.600
			10	03		Contributii			12.000	10.000	9.070	9.070	9.070		9.215
			10	03	07	Contributia asiguratorie pentru munca			12.000	10.000	9.070	9.070	9.070		9.215
			20			TITLUL II BUNURI SI SERVICII			1.623.000	2.203.000	2.008.983	2.008.983	2.008.983		2.000.162
			20	01		Bunuri si servicii			562.000	691.000	649.955	649.955	649.955		649.119
			20	01	01	Furnituri de birou			3.000	3.000	2.995	2.995	2.995		2.995
			20	01	02	Materiale pentru curatenie			10.000	10.000	5.211	5.211	5.211		3.946
			20	01	03	Incalzit, iluminat si forta motrica			345.000	427.000	425.512	425.512	425.512		425.512
			20	01	04	Apa, canal si salubritate			140.000	132.000	98.500	98.500	98.500		98.500
			20	01	08	Posta, telecomunicatii, radio, tv, internet			4.000	4.000	3.175	3.175	3.175		2.483
			20	01	09	Materiale si prestari de servicii cu caracter functional			60.000	115.000	114.562	114.562	114.562		115.683
			20	02		Reparatii curente			54.000	167.000	163.015	163.015	163.015		154.203
			20	04		Medicamente si materiale sanitare			18.000	13.000	9.225	9.225	9.225		7.128
			20	04	02	Materiale sanitare			8.000	8.000	7.971	7.971	7.971		5.873
			20	04	04	Dezinfectanti			10.000	5.000	1.254	1.254	1.254		1.255
			20	05		Bunuri de natura obiectelor de inventar			14.000	14.000	13.964	13.964	13.964		3.964
			20	05	01	Uniforme si echipament			10.000	10.000	10.000	10.000	10.000		
			20	05	30	Alte obiecte de inventar			4.000	4.000	3.964	3.964	3.964		3.964
			20	06		Deplasari, detasari, transferari			85.000	85.000	82.972	82.972	82.972		83.115
			20	06	01	Deplasari interne, detasari, transferari			85.000	85.000	82.972	82.972	82.972		83.115
			20	30		Alte cheltuieli			890.000	1.233.000	1.089.852	1.089.852	1.089.852		1.102.633
			20	30	30	Alte cheltuieli cu bunuri si servicii			890.000	1.233.000	1.089.852	1.089.852	1.089.852		1.102.633
			70			CHELTUIELI DE CAPITAL									7.325
			71			TITLUL XV ACTIVE NEFINANCIARE									7.325
			71	01		Active fixe									7.325
			71	01	02	Masini, echipamente si mijloace de transport									7.325
7010						LOCUINTE, SERVICII SI DEZVOLTARE PUBLICA	140.000	140.000	4.594.000	4.594.000	2.836.371	2.836.371	2.836.371		2.728.249
			01			CHELTUIELI CURENTE			4.454.000	4.454.000	2.860.718	2.860.718	2.860.718		2.707.675
			10			TITLUL I CHELTUIELI DE PERSONAL			1.717.000	1.692.000	1.552.535	1.552.535	1.552.535		1.542.852
			10	01		Cheltuieli salariale in bani			1.655.000	1.618.000	1.487.293	1.487.293	1.487.293		1.477.695
			10	01	01	Salarii de baza			1.490.000	1.455.000	1.353.234	1.353.234	1.353.234		1.344.000
			10	01	06	Alte sporuri			23.000	23.000	18.364	18.364	18.364		18.570
			10	01	17	Indemnizatii de hrana			140.000	140.000	115.695	115.695	115.695		115.125
			10	02		Cheltuieli salariale in natura			25.000	35.000	31.900	31.900	31.900		31.900
			10	02	02	Norme de hrana			25.000						
			10	02	06	Vouchere de vacanta				35.000	31.900	31.900	31.900		31.900
			10	03		Contributii			39.000	39.000	33.342	33.342	33.342		33.257
			10	03	07	Contributia asiguratorie pentru munca			39.000	39.000	33.342	33.342	33.342		33.257

Capi- tol	Sub- capi- tol	Pa- ra- graf	Gru- pa / Titlu	Ar- ti- col	Ali- ne- at	Denumire indicator	Credite de angajament		Credite bugetare		Angajamente bugetare	Angajamente legale	Plati efectuate	Angajamente legale de platit	Cheltuieli efective
							initiale	definitive	initiale	definitive					
A						B	1	2	3	4	5	6	7	8=6-7	9
	20					TITLUL II BUNURI SI SERVICII			2.737.000	2.762.000	1.308.183	1.308.183	1.308.183		1.164.823
	20	01				Bunuri si servicii			2.075.000	2.110.000	1.077.608	1.077.608	1.077.608		961.684
	20	01	01			Furnituri de birou			48.000	43.000	8.961	8.961	8.961		10.457
	20	01	02			Materiale pentru curatenie			12.000	12.000	11.896	11.896	11.896		11.896
	20	01	03			Incalzit, iluminat si forta motrica			1.240.000	1.250.000	525.841	525.841	525.841		439.162
	20	01	04			Apa, canal si salubritate			25.000	25.000	22.880	22.880	22.880		22.880
	20	01	06			Piese de schimb			50.000	25.000					
	20	01	08			Posta, telecomunicatii, radio, tv, internet			50.000	40.000	19.209	19.209	19.209		18.356
	20	01	09			Materiale si prestari de servicii cu caracter functional			475.000	540.000	329.828	329.828	329.828		325.072
	20	01	30			Alte bunuri si servicii pentru intretinere si functionare			175.000	175.000	158.993	158.993	158.993		133.661
	20	02				Reparatii curente			366.000	236.000	95.013	95.013	95.013		91.267
	20	05				Bunuri de natura obiectelor de inventar			50.000	50.000	4.798	4.798	4.798		1.131
	20	05	30			Alte obiecte de inventar			50.000	50.000	4.798	4.798	4.798		1.131
	20	06				Deplasari, detasari, transferari			2.000	2.000	428	428	428		428
	20	06	01			Deplasari interne, detasari, transferari			2.000	2.000	428	428	428		428
	20	13				Pregatire profesionala			7.000	7.000	150	150	150		150
	20	14				Protectia muncii			20.000	80.000	38.519	38.519	38.519		26.660
	20	30				Alte cheltuieli			217.000	277.000	91.667	91.667	91.667		83.303
	20	30	01			Reclama si publicitate			2.000	10.000	7.364	7.364	7.364		7.364
	20	30	30			Alte cheltuieli cu bunuri si servicii			215.000	267.000	84.303	84.303	84.303		76.139
	70					CHELTUIELI DE CAPITAL	140.000	140.000	140.000	140.000	1.071	1.071	1.071		20.574
	71					TITLUL XV ACTIVE NEFINANCIARE	140.000	140.000	140.000	140.000	1.071	1,071	1,071		20.574
	71	01				Active fixe	140.000	140.000	140.000	140.000	1,071	1,071	1,071		20.574
	71	01	01			Constructii	35.000	35.000	35.000	35.000					18.487
	71	01	03			Mobilier, aparatura birotica si alte active corporale									1.331
	71	01	30			Alte active fixe (inclusiv reparatii capitale)	105.000	105.000	105.000	105.000	1,071	1,071	1,071		756
	84					PLATI EFECTUATE IN ANII PRECEDENTI SI RECUPERATE IN ANUL CURENT					-25.418	-25.418	-25.418		
	85					Titlul XXI PLATI EFECTUATE IN ANII PRECEDENTI SI RECUPERATE IN ANUL CURENT					-25.418	-25.418	-25.418		
	85	01				Plati efectuate in anii precedenti si recuperate in anul curent					-25.418	-25.418	-25.418		
	85	01	01			Plati efectuate in anii precedenti si recuperate in anul curent (SF)					-25.418	-25.418	-25.418		
8010						ACTIUNI GENERALE ECONOMICE SI DE MUNCA			91.000	91.000	14.408	14.408	14.408		2.779
	01					CHELTUIELI CURENTE			91.000	91.000	14.408	14.408	14.408		2.779

Capi- tot	Sub- capi- tot	Pa- ra- graf	Gru- ps / Titlu	Ar- ti- col	Ali- ne- at	Denumire indicator	Credite de angajament		Credite bugetare		Angajamente bugetare	Angajamente legale	Plati efectuate	Angajamente legale de platit	Cheltuieli efective
							initiale	definitive	initiale	definitive					
A						B	1	2	3	4	5	6	7	8=6-7	9
	20					TITLUL II BUNURI SI SERVICII			91.000	91.000	14.408	14.408	14.408		2.779
	20	01				Bunuri si servicii			25.000	25.000					
	20	01	09			Materiale si prestari de servicii cu caracter functional			10.000	10.000					
	20	01	30			Alte bunuri si servicii pentru intretinere si functionare			15.000	15.000					
	20	05				Bunuri de natura obiectelor de inventar			41.000	41.000					
	20	05	30			Alte obiecte de inventar			41.000	41.000					
	20	30				Alte cheltuieli			25.000	25.000	14.408	14.408	14.408		2.779
	20	30	30			Alte cheltuieli cu bunuri si servicii			25.000	25.000	14.408	14.408	14.408		2.779

Conducatorul institutiei,

PRIMAR

Conducatorul compartimentului
financiar-contabil

DIRECTOR ECONOMIC

SEF SERVICIU

DETALIEREA CHELTUIELILOR
INSTITUTII PUBLICE FINANTATE DIN VENITURI PROPRII
SI SUBVENTII DIN BUGETUL LOCAL
SECTIUNEA DE FUNCTIONARE
31/12/2022

Pag. 1 - lei-

Capi- tol	Sub- capi- tol	Pa- ra- graf	Gru- ps / Titlu	Ar- ti- col	Ali- ne- at	Denumire indicator	Credite de angajament		Credite bugetare		Angajamente bugetare	Angajamente legale	Plati efectuate	Angajamente legale de platit	Cheltuieli efective
							initiale	definitive	initiale	definitive					
A						B	1	2	3	4	5	6	7	8=6-7	9
5010						TOTAL CHELTUIELI DIN VENITURI PROPRII SI SUBVENTII			183.714.000	184.276.420	130.569.851	130.569.851	130.569.851		136.381.542
	01					CHELTUIELI CURENTE			183.714.000	184.276.420	132.038.454	132.038.454	132.038.454		136.381.542
	10					TITLUL I CHELTUIELI DE PERSONAL			128.094.000	126.039.000	92.471.158	92.471.158	92.471.158		92.672.110
	10	01				Cheltuieli salariale in bani			123.695.000	121.632.000	88.977.347	88.977.347	88.977.347		89.171.163
	10	01	01			Salarii de baza			74.521.000	73.466.000	59.422.983	59.422.983	59.422.983		59.512.148
	10	01	05			Sporuri pentru conditii de munca			27.944.000	26.944.000	18.074.285	18.074.285	18.074.285		18.099.079
	10	01	06			Alte sporuri			8.261.000	8.261.000	4.478.296	4.478.296	4.478.296		4.529.052
	10	01	11			Fond aferent platii cu ora			7.956.000	7.956.000	3.315.142	3.315.142	3.315.142		3.331.308
	10	01	12			Indemnizatii platite unor persoane din afara unitatii			9.000	9.000					
	10	01	13			Drepturi de delegare			65.000	65.000					
	10	01	14			Indemnizatii de detasare			66.000	66.000					
	10	01	17			Indemnizatii de hrana			4.068.000	4.060.000	3.037.022	3.037.022	3.037.022		3.035.858
	10	01	30			Alte drepturi salariale in bani			805.000	805.000	649.619	649.619	649.619		663.718
	10	02				Cheltuieli salariale in natura			1.405.000	1.415.000	1.260.050	1.260.050	1.260.050		1.260.050
	10	02	02			Norme de hrana			25.000						
	10	02	06			Vouchere de vacanta			1.380.000	1.415.000	1.260.050	1.260.050	1.260.050		1.260.050
	10	03				Contributii			2.994.000	2.992.000	2.233.761	2.233.761	2.233.761		2.240.897
	10	03	01			Contributii de asigurari sociale de stat			264.000	264.000	246.298	246.298	246.298		247.715
	10	03	07			Contributia asiguratorie pentru munca			2.730.000	2.728.000	1.987.463	1.987.463	1.987.463		1.993.182
	20					TITLUL II BUNURI SI SERVICII			53.380.000	57.997.420	39.367.859	39.367.859	39.367.859		43.567.383
	20	01				Bunuri si servicii			15.914.000	15.487.720	10.775.103	10.775.103	10.775.103		10.330.243
	20	01	01			Furnituri de birou			500.000	440.000	248.419	248.419	248.419		240.136
	20	01	02			Materiale pentru curatenie			318.000	398.000	342.881	342.881	342.881		312.089
	20	01	03			Incalzit, iluminat si forta motrica			5.165.000	5.842.000	3.618.103	3.618.103	3.618.103		3.333.657
	20	01	04			Apa, canal si salubritate			2.031.000	978.000	568.988	568.988	568.988		568.988
	20	01	05			Carburanti si lubrifianti			108.000	108.000	43.134	43.134	43.134		43.134
	20	01	06			Piese de schimb			790.000	465.000	206.874	206.874	206.874		203.186
	20	01	07			Transport			492.000	492.000	213.050	213.050	213.050		213.050
	20	01	08			Posta, telecomunicatii, radio, tv, internet			223.000	213.000	133.127	133.127	133.127		131.873
	20	01	09			Materiale si prestari de servicii cu caracter functional			2.742.000	2.494.200	1.895.083	1.895.083	1.895.083		1.896.378
	20	01	30			Alte bunuri si servicii pentru intretinere si functionare			3.345.000	4.057.520	3.505.444	3.505.444	3.505.444		3.387.552
	20	02				Reparatii curente			1.500.000	3.383.000	3.157.233	3.157.233	3.157.233		3.144.675
	20	03				Hrana			1.762.000	2.422.000	1.780.765	1.780.765	1.780.765		1.730.079
	20	03	01			Hrana pentru oameni			1.762.000	2.422.000	1.780.765	1.780.765	1.780.765		1.730.079
	20	04				Medicamente si materiale sanitare			32.417.000	31.292.000	20.186.094	20.186.094	20.186.094		24.867.121
	20	04	01			Medicamente			19.711.000	19.961.000	13.750.996	13.750.996	13.750.996		17.667.984
	20	04	02			Materiale sanitare			6.850.000	5.480.000	2.978.542	2.978.542	2.978.542		3.475.627

Capi- tol	Sub- capi- tol	Pa- ra- graf	Gru- pa / Titlu	Ar- ti- col	Ali- ne- at	Denumire indicator	Credite de angajament		Credite bugetare		Angajamente bugetare	Angajamente legale	Plati efectuate	Angajamente legale de platit	Cheltuieli efective
							initiale	definitive	initiale	definitive					
A						B	1	2	3	4	5	6	7	8=6-7	9
	20	04	03			Reactivi			3.240.000	3.240.000	2.636.616	2.636.616	2.636.616		2.744.498
	20	04	04			Dezinfectanti			2.616.000	2.611.000	819.940	819.940	819.940		979.012
	20	05				Bunuri de natura obiectelor de inventar			1.276.000	874.000	454.372	454.372	454.372		438.240
	20	05	01			Uniforme si echipament			260.000	110.000	10.000	10.000	10.000		8.325
	20	05	03			Lenjerie si accesorii de pat			220.000	130.000					145.296
	20	05	30			Alte obiecte de inventar			796.000	644.000	444.372	444.372	444.372		284.619
	20	06				Deplasari, detasari, transferari			111.000	111.000	84.942	84.942	84.942		85.085
	20	06	01			Deplasari interne, detasari, transferari			107.000	107.000	84.942	84.942	84.942		85.085
	20	06	02			Deplasari in strainatate			4.000	4.000					
	20	09				Materiale de laborator			142.000	112.000	60.869	60.869	60.869		62.531
	20	11				Carti, publicatii si materiale documentare			8.000	8.000					
	20	12				Consultanta si expertiza			463.000	663.000	241.630	241.630	241.630		241.630
	20	13				Pregatire profesionala			209.000	209.000	25.848	25.848	25.848		25.848
	20	14				Protectia muncii			132.000	142.000	64.566	64.566	64.566		52.707
	20	30				Alte cheltuieli			1.448.000	3.293.700	2.536.437	2.536.437	2.536.437		2.529.424
	20	30	01			Reclama si publicitate			47.000	55.000	9.364	9.364	9.364		9.364
	20	30	02			Protocol si reprezentare			85.000	137.700	95.174	95.174	95.174		95.173
	20	30	30			Alte cheltuieli cu bunuri si servicii			1.316.000	3.101.000	2.431.899	2.431.899	2.431.899		2.424.887
	59					TITLUL XI ALTE CHELTUIELI			240.000	240.000	199.437	199.437	199.437		201.849
	59	40				Sume aferente persoanelor cu handicap neincadrate			240.000	240.000	199.437	199.437	199.437		201.849
	84					PLATI EFECTUATE IN ANII PRECEDENTI SI RECUPERATE IN ANUL CURENT					-1.468.603	-1.468.603	-1.468.603		
	85					Titlul XXI PLATI EFECTUATE IN ANII PRECEDENTI SI RECUPERATE IN ANUL CURENT					-1.468.603	-1.468.603	-1.468.603		
	85	01				Plati efectuate in anii precedenti si recuperate in anul curent					-1.468.603	-1.468.603	-1.468.603		
	85	01	01			Plati efectuate in anii precedenti si recuperate in anul curent (SF)					-1.468.603	-1.468.603	-1.468.603		
6510						INVATAMANT			887.000	891.700	477.051	477.051	477.051		487.789
	01					CHELTUIELI CURENTE			887.000	891.700	477.051	477.051	477.051		487.789
	10					TITLUL I CHELTUIELI DE PERSONAL			50.000	50.000					
	10	01				Cheltuieli salariale in bani			48.000	48.000					
	10	01	11			Fond aferent platii cu ora			48.000	48.000					
	10	03				Contributii			2.000	2.000					
	10	03	07			Contributia asiguratorie pentru munca			2.000	2.000					
	20					TITLUL II BUNURI SI SERVICII			837.000	841.700	477.051	477.051	477.051		487.789
	20	01				Bunuri si servicii			206.000	250.700	136.683	136.683	136.683		139.451
	20	01	01			Furnituri de birou			7.000	7.000	1.672	1.672	1.672		1.672
	20	01	02			Materiale pentru curatenie			12.000	7.000	1.402	1.402	1.402		1.402
	20	01	03			Incalzit, iluminat si forta motrica			40.000	75.000	57.394	57.394	57.394		57.394

Capi- tol	Sub- capi- tol	Pa- ra- graf	Gru- pa / Titlu	Ar- ti- col	Ali- ne- at	Denumire indicator	Credite de angajament		Credite bugetare		Angajamente bugetare	Angajamente legale	Plati efectuate	Angajamente legale de platit	Cheltuieli efective
							initiale	definitive	initiale	definitive					
A						B	1	2	3	4	5	6	7	8-6-7	9
			20	01	04	Apa, canal si salubritate			6.000	11.000	7.637	7.637	7.637		7.637
			20	01	05	Carburanti si lubrifianti			8.000	8.000	1.212	1.212	1.212		1.212
			20	01	08	Posta, telecomunicatii, radio, tv, internet			5.000	5.000	2.708	2.708	2.708		2.708
			20	01	09	Materiale si prestari de servicii cu caracter functional			33.000	35.200	9.337	9.337	9.337		9.337
			20	01	30	Alte bunuri si servicii pentru intretinere si functionare			95.000	102.500	55.321	55.321	55.321		58.089
			20	02		Reparatii curente			80.000	80.000	23.930	23.930	23.930		23.930
			20	03		Hrana			415.000	375.000	298.593	298.593	298.593		293.468
			20	03	01	Hrana pentru oameni			415.000	375.000	298.593	298.593	298.593		293.468
			20	05		Bunuri de natura obiectelor de inventar			101.000	99.000	17.040	17.040	17.040		30.135
			20	05	30	Alte obiecte de inventar			101.000	99.000	17.040	17.040	17.040		30.135
			20	12		Consultanta si expertiza			3.000	3.000					
			20	13		Pregatire profesionala				2.000	805	805	805		805
			20	30		Alte cheltuieli			32.000	32.000					
			20	30	01	Reclama si publicitate			5.000	5.000					
			20	30	02	Protocol si reprezentare			5.000	5.000					
			20	30	30	Alte cheltuieli cu bunuri si servicii			22.000	22.000					
6610						SANATATE			176.160.000	176.167.720	124.808.178	124.808.178	124.808.178		130.751.146
			01			CHELTUIELI CURENTE			176.160.000	176.167.720	126.251.363	126.251.363	126.251.363		130.751.146
			10			TITLUL I CHELTUIELI DE PERSONAL			125.838.000	123.828.000	90.492.692	90.492.692	90.492.692		90.697.267
			10	01		Cheltuieli salariale in bani			121.522.000	119.522.000	87.084.793	87.084.793	87.084.793		87.282.292
			10	01	01	Salarii de baza			72.601.000	71.601.000	57.694.892	57.694.892	57.694.892		57.787.166
			10	01	05	Sporuri pentru conditii de munca			27.944.000	26.944.000	18.074.285	18.074.285	18.074.285		18.099.079
			10	01	06	Alte sporuri			8.238.000	8.238.000	4.459.932	4.459.932	4.459.932		4.510.482
			10	01	11	Fond aferent platii cu ora			7.908.000	7.908.000	3.315.142	3.315.142	3.315.142		3.331.308
			10	01	12	Indemnizatii platite unor persoane din afara unitatii			9.000	9.000					
			10	01	13	Drepturi de delegare			65.000	65.000					
			10	01	14	Indemnizatii de detasare			66.000	66.000					
			10	01	17	Indemnizatii de hrana			3.886.000	3.886.000	2.890.923	2.890.923	2.890.923		2.890.539
			10	01	30	Alte drepturi salariale in bani			805.000	805.000	649.619	649.619	649.619		663.718
			10	02		Cheltuieli salariale in natura			1.365.000	1.365.000	1.216.550	1.216.550	1.216.550		1.216.550
			10	02	06	Vouchere de vacanta			1.365.000	1.365.000	1.216.550	1.216.550	1.216.550		1.216.550
			10	03		Contributii			2.941.000	2.941.000	2.191.349	2.191.349	2.191.349		2.198.425
			10	03	01	Contributii de asigurari sociale de stat			264.000	264.000	246.298	246.298	246.298		247.715
			10	03	07	Contributia asiguratorie pentru munca			2.677.000	2.677.000	1.945.051	1.945.051	1.945.051		1.950.710
			20			TITLUL II BUNURI SI SERVICII			50.092.000	52.099.720	35.559.234	35.559.234	35.559.234		39.852.030
			20	01		Bunuri si servicii			13.046.000	12.411.020	8.910.857	8.910.857	8.910.857		8.579.989
			20	01	01	Furnituri de birou			442.000	387.000	234.791	234.791	234.791		225.012
			20	01	02	Materiale pentru curatenie			284.000	369.000	324.372	324.372	324.372		294.845

Capi- tol	Sub- capi- tol	Pa- ra- graf	Gru- pa / Titlu	Ar- ti- col	Ali- ne- at	Denumire indicator	Credite de angajament		Credite bugetare		Angajamente bugetare	Angajamente legale	Plati efectuate	Angajamente legale de platit	Cheltuieli efective
							initiale	definitive	initiale	definitive					
A						B	1	2	3	4	5	6	7	8=6-7	9
						IN ANUL CURENT					-1.443.185	-1.443.185	-1.443.185		
	85	01				Plati efectuate in anii precedenti si recuperate in anul curent					-1.443.185	-1.443.185	-1.443.185		
	85	01	01			Plati efectuate in anii precedenti si recuperate in anul curent (SF)					-1.443.185	-1.443.185	-1.443.185		
6710						CULTURA, RECREERE SI RELIGIE			2.122.000	2.672.000	2.434.914	2.434.914	2.434.914		2.432.153
						CHELTUIELI CURENTE			2.122.000	2.672.000	2.434.914	2.434.914	2.434.914		2.432.153
	10					TITLUL I CHELTUIELI DE PERSONAL			499.000	469.000	425.931	425.931	425.931		431.991
	10	01				Cheltuieli salariale in bani			472.000	444.000	405.261	405.261	405.261		411.176
	10	01	01			Salarii de baza			430.000	410.000	374.857	374.857	374.857		380.982
	10	01	17			Indemnizatii de hrana			42.000	34.000	30.404	30.404	30.404		30.194
	10	02				Cheltuieli salariale in natura			15.000	15.000	11.600	11.600	11.600		11.600
	10	02	06			Vouchere de vacanta			15.000	15.000	11.600	11.600	11.600		11.600
	10	03				Contributii			12.000	10.000	9.070	9.070	9.070		9.215
	10	03	07			Contributia asiguratorie pentru munca			12.000	10.000	9.070	9.070	9.070		9.215
	20					TITLUL II BUNURI SI SERVICII			1.623.000	2.203.000	2.008.983	2.008.983	2.008.983		2.000.162
	20	01				Bunuri si servicii			562.000	691.000	649.955	649.955	649.955		649.119
	20	01	01			Furnituri de birou			3.000	3.000	2.995	2.995	2.995		2.995
	20	01	02			Materiale pentru curatenie			10.000	10.000	5.211	5.211	5.211		3.946
	20	01	03			Incalziti, iluminati si forta motrica			345.000	427.000	425.512	425.512	425.512		425.512
	20	01	04			Apa, canal si salubritate			140.000	132.000	98.500	98.500	98.500		98.500
	20	01	08			Posta, telecomunicatii, radio, tv, internet			4.000	4.000	3.175	3.175	3.175		2.483
	20	01	09			Materiale si prestari de servicii cu caracter functional			60.000	115.000	114.562	114.562	114.562		115.683
	20	02				Reparatii curente			54.000	167.000	163.015	163.015	163.015		154.203
	20	04				Medicamente si materiale sanitare			18.000	13.000	9.225	9.225	9.225		7.128
	20	04	02			Materiale sanitare			8.000	8.000	7.971	7.971	7.971		5.873
	20	04	04			Dezinfectanti			10.000	5.000	1.254	1.254	1.254		1.255
	20	05				Bunuri de natura obiectelor de inventar			14.000	14.000	13.964	13.964	13.964		3.964
	20	05	01			Uniforme si echipament			10.000	10.000	10.000	10.000	10.000		
	20	05	30			Alte obiecte de inventar			4.000	4.000	3.964	3.964	3.964		3.964
	20	06				Deplasari, detasari, transferari			85.000	85.000	82.972	82.972	82.972		83.115
	20	06	01			Deplasari interne, detasari, transferari			85.000	85.000	82.972	82.972	82.972		83.115
	20	30				Alte cheltuieli			890.000	1.233.000	1.089.852	1.089.852	1.089.852		1.102.633
	20	30	30			Alte cheltuieli cu bunuri si servicii			890.000	1.233.000	1.089.852	1.089.852	1.089.852		1.102.633
7010						LOCUINTE, SERVICII SI DEZVOLTARE PUBLICA			4.454.000	4.454.000	2.835.300	2.835.300	2.835.300		2.707.675
						CHELTUIELI CURENTE			4.454.000	4.454.000	2.860.718	2.860.718	2.860.718		2.707.675
	10					TITLUL I CHELTUIELI DE PERSONAL			1.717.000	1.692.000	1.552.535	1.552.535	1.552.535		1.542.852
	10	01				Cheltuieli salariale in bani			1.653.000	1.618.000	1.487.293	1.487.293	1.487.293		1.477.695
	10	01	01			Salarii de baza			1.490.000	1.455.000	1.353.234	1.353.234	1.353.234		1.344.000
	10	01	06			Alte sporuri			23.000	23.000	18.364	18.364	18.364		18.370
	10	01	17			Indemnizatii de hrana			140.000	140.000	115.695	115.695	115.695		115.125

Capi- tol	Sub- capi- tol	Pa- ra- graf	Gru- pa / Titlu	Ar- ti- col	Ali- ne- at	Denumire indicator	Credite de angajament		Credite bugetare		Angajamente bugetare	Angajamente legale	Plati efectuate	Angajamente legale de platit	Cheltuieli efective
							initiale	definitive	initiale	definitive					
A						B	1	2	3	4	5	6	7	8=6-7	9
						caracter functional			10.000	10.000					
	20	01	30			Alte bunuri si servicii pentru intretinere si functionare			15.000	15.000					
	20	05				Bunuri de natura obiectelor de inventar.			41.000	41.000					
	20	05	30			Alte obiecte de inventar			41.000	41.000					
	20	30				Alte cheltuieli			25.000	25.000	14.408	14.408	14.408		2.779
	20	30	30			Alte cheltuieli cu bunuri si servicii			25.000	25.000	14.408	14.408	14.408		2.779
9910	96					excedent/deficit sect funct			-4.746.000	-4.746.000			2.714.030		

Conducatorul institutiei,

PRIMAR

Conducatorul compartimentului
financiar-contabil

DIRECTOR ECONOMIC

SEF SERVICIU

Capi- tol	Sub- capi- tol	Pa- ra- graf	Cru- pa / Titlu	Ar- ti- col	Ali- ne- at	Denumire indicator	Credite de angajament		Credite bugetare		Angajamente bugetare	Angajamente legale	Plati efectuate	Angajamente legale de platit	Cheltuieli efective
							initiale	definitive	initiale	definitive					
A						B	1	2	3	4	5	6	7	8=6-7	9
						transport									7.325
7010						LOCUINTE, SERVICII SI DEZVOLTARE PUBLICA	140.000	140.000	140.000	140.000	1.071	1.071	1.071		20.574
	70					CHELTUIELI DE CAPITAL	140.000	140.000	140.000	140.000	1.071	1.071	1.071		20.574
	71					TITLUL XV ACTIVE NEFINANCIARE	140.000	140.000	140.000	140.000	1.071	1.071	1.071		20.574
	71	01				Active fixe	140.000	140.000	140.000	140.000	1.071	1.071	1.071		20.574
	71	01	01			Constructii	35.000	35.000	35.000	35.000					18.487
	71	01	03			Mobilier, aparatura birotica si alte active corporale									1.331
	71	01	30			Alte active fixe (inclusiv reparatii capitale)	105.000	105.000	105.000	105.000	1.071	1.071	1.071		756
9910	97					excedent/deficit sect dezv			-830.000	-830.000			1.148.412		

Conducatorul institutiei,

PRIMAR

Conducatorul compartimentului
financiar-contabil

DIRECTOR ECONOMIC

SEF SERVICIU

CONTUL DE EXECUTIE AL IMPRUMUTURILOR INTERNE
31/12/2022

Pag. 1 - lei-

Capi- tol	Sub- capi- tol	Pa- ra- graf	Gru- pa / Titlu	Ar- ti- col	Ali- ne- at	Denumire indicator	Credite de angajament		Credite bugetare		Angajamente bugetare	Angajamente legale	Plati efectuate	Angajamente legale de platit	Cheltuieli efective
							initiale	definitive	initiale	definitive					
A						B	1	2	3	4	5	6	7	8=6-7	9
5007						CREDITE INTERNE	16.711.490	10.711.490	16.711.490	10.711.490	859.771	859.771	859.771		105.520
7007						LOCUINTE, SERVICII SI DEZVOLTARE PUBLICA	10.711.490	10.711.490	10.711.490	10.711.490	859.771	859.771	859.771		105.520
	50					Alte servicii in domeniile locuintelor, serviciilor si dezvoltarii comunale	10.711.490	10.711.490	10.711.490	10.711.490	859.771	859.771	859.771		105.520
8407						TRANSPORTURI	6.000.000		6.000.000						
	03					Transport rutier	6.000.000		6.000.000						
		03				Strazi	6.000.000		6.000.000						

DETALIEREA CHELTUIELILOR
- imprumuturi interne -
31/12/2022

Capi- tot	Sub- capi- tot	Pa- ra- graf	Gru- pa / Titlu	Ar- ti- col	Ali- ne- at	Denumire indicator	Credite de angajament		Credite bugetare		Angajamente bugetare	Angajamente legale	Plati efectuate	Angajamente legale de platit	Cheltuieli efective
							initiale	definitive	initiale	definitive					
A						B	1	2	3	4	5	6	7	8=6-7	9
5007						CREDITE INTERNE	16.711.490	10.711.490	16.711.490	10.711.490	859.771	859.771	859.771		105.520
	01					CHELTUIELI CURENTE	10.711.490	10.711.490	10.711.490	10.711.490	859.771	859.771	859.771		105.520
	58					TITLUL X PROIECTE CU FINANTARE DIN FONDURI EXTERNE NERAMBURSABILE CADRULUI FINANCIAR 2014-2020									
	58	01				Programe din Fondul European de Dezvoltare Regionala (FEDR)	10.711.490	10.711.490	10.711.490	10.711.490	859.771	859.771	859.771		105.520
	58	01	01			Finantarea nationala	4.960.000	4.960.000	4.960.000	4.960.000	429.400	429.400	429.400		12.431
	58	01	03			Cheltuieli neeligibile	5.751.490	5.751.490	5.751.490	5.751.490	430.371	430.371	430.371		93.089
	70					CHELTUIELI DE CAPITAL	6.000.000		6.000.000						
	71					TITLUL XV ACTIVE NEFINANCIARE	6.000.000		6.000.000						
	71	01				Active fixe	6.000.000		6.000.000						
	71	01	01			Constructii	6.000.000		6.000.000						
7007						LOCUINTE, SERVICII SI DEZVOLTARE PUBLICA	10.711.490	10.711.490	10.711.490	10.711.490	859.771	859.771	859.771		105.520
	01					CHELTUIELI CURENTE	10.711.490	10.711.490	10.711.490	10.711.490	859.771	859.771	859.771		105.520
	58					TITLUL X PROIECTE CU FINANTARE DIN FONDURI EXTERNE NERAMBURSABILE CADRULUI FINANCIAR 2014-2020									
	58	01				Programe din Fondul European de Dezvoltare Regionala (FEDR)	10.711.490	10.711.490	10.711.490	10.711.490	859.771	859.771	859.771		105.520
	58	01	01			Finantarea nationala	4.960.000	4.960.000	4.960.000	4.960.000	429.400	429.400	429.400		12.431
	58	01	03			Cheltuieli neeligibile	5.751.490	5.751.490	5.751.490	5.751.490	430.371	430.371	430.371		93.089
8407						TRANSPORTURI	6.000.000		6.000.000						
	70					CHELTUIELI DE CAPITAL	6.000.000		6.000.000						
	71					TITLUL XV ACTIVE NEFINANCIARE	6.000.000		6.000.000						
	71	01				Active fixe	6.000.000		6.000.000						
	71	01	01			Constructii	6.000.000		6.000.000						

Conducatorul institutiei,


Conducatorul compartimentului
financiar-contabil

DIRECTOR ECONOMIC

SEF SERVICIU

CONTUL DE EXECUTIE AL IMPRUMUTURILOR INTERNE
SECTIUNEA DE DEZVOLTARE
31/12/2022

Pag. 1 - lei-

Capi- tol	Sub- capi- tol	Pa- ra- graf	Gru- pa / Titlu	Ar- ti- col	Ali- ne- at	Denumire indicator	Credite de angajament		Credite bugetare		Angajamente bugetare	Angajamente legale	Plati efectuate	Angajamente legale de platit	Cheltuieli efective
							initiale	definitive	initiale	definitive					
A						B	1	2	3	4	5	6	7	8-6-7	9
5007						CREDITE INTERNE	16.711.490	10.711.490	16.711.490	10.711.490	859.771	859.771	859.771		105.520
	01					CHELTUIELI CURENTE	10.711.490	10.711.490	10.711.490	10.711.490	859.771	859.771	859.771		105.520
	58					TITLUL X PROIECTE CU FINANTARE DIN FONDURI EXTERNE NERAMBURSABILE CADRULUI FINANCIAR 2014-2020									
	58	01				Programe din Fondul European de Dezvoltare Regionala (FEDR)	10.711.490	10.711.490	10.711.490	10.711.490	859.771	859.771	859.771		105.520
	58	01	01			Finantarea nationala	4.960.000	4.960.000	4.960.000	4.960.000	429.400	429.400	429.400		12.431
	58	01	03			Cheltuieli neeligibile	5.751.490	5.751.490	5.751.490	5.751.490	430.371	430.371	430.371		93.089
	70					CHELTUIELI DE CAPITAL	6.000.000		6.000.000						
	71					TITLUL XV ACTIVE NEFINANCIARE	6.000.000		6.000.000						
	71	01				Active fixe	6.000.000		6.000.000						
	71	01	01			Construcții	6.000.000		6.000.000						
7007						LOCUINTE, SERVICII SI DEZVOLTARE PUBLICA	10.711.490	10.711.490	10.711.490	10.711.490	859.771	859.771	859.771		105.520
	01					CHELTUIELI CURENTE	10.711.490	10.711.490	10.711.490	10.711.490	859.771	859.771	859.771		105.520
	58					TITLUL X PROIECTE CU FINANTARE DIN FONDURI EXTERNE NERAMBURSABILE CADRULUI FINANCIAR 2014-2020									
	58	01				Programe din Fondul European de Dezvoltare Regionala (FEDR)	10.711.490	10.711.490	10.711.490	10.711.490	859.771	859.771	859.771		105.520
	58	01	01			Finantarea nationala	4.960.000	4.960.000	4.960.000	4.960.000	429.400	429.400	429.400		12.431
	58	01	03			Cheltuieli neeligibile	5.751.490	5.751.490	5.751.490	5.751.490	430.371	430.371	430.371		93.089
8407						TRANSPORTURI	6.000.000		6.000.000						
	70					CHELTUIELI DE CAPITAL	6.000.000		6.000.000						
	71					TITLUL XV ACTIVE NEFINANCIARE	6.000.000		6.000.000						
	71	01				Active fixe	6.000.000		6.000.000						
	71	01	01			Construcții	6.000.000		6.000.000						

Conducatorul institutiei,

PRIMAR

Conducatorul compartimentului
financiar-contabil

DIRECTOR ECONOMIC

SEF SERVICIU